

# Bedienungsanleitung

DOMINO

2024-11-14



## SEHR GEEHRTE KUNDIN, SEHR GEEHRTER KUNDE,

Wir freuen uns, dass Sie sich für dieses Qualitätsprodukt entschieden haben.

Ihr Polstermöbel wurde von qualifizierten Handwerkern mit größter Sorgfalt und nach den höchsten Qualitätsstandards gefertigt. Fortschrittliche und umweltgerechte Produktionstechniken bürgen für die gute Qualität dieses Möbelstückes. Unsere Möbel werden nach internationalen Qualitätskriterien und Normen hergestellt. Jedes Möbelstück wird vor der Auslieferung von eigenen, hoch qualifizierten Fachleuten auf dessen Gebrauchstüchtigkeit und Verarbeitung geprüft.

Jedes im Handel erhältliche „DGM-Möbelstück“ wurde von einem unabhängigen Institut unter Laborbedingungen von Kopf bis Fuß auf verschiedene Prüfkriterien hin getestet. Neben der Sicherheit wurde hierbei vor allem die Stabilität, Verarbeitung und Funktionalität von den Möbelstücken geprüft.

Das Qualitätssiegel "Goldenes M" ist das einzige in Deutschland offiziell anerkannte Gütezeichen für Möbel und gilt europaweit als der strengste Nachweis für Möbelqualität und Möbelsicherheit.



Wir wünschen Ihnen viel Freude mit Ihrem neuen Qualitätsprodukt!

# ZU IHRER EIGENEN SICHERHEIT

## Allgemeine Hinweise

Beachten Sie folgenden Grundsatz: Erst diese Anleitung lesen, dann das Möbel verwenden. Bei einer Weitergabe des Produktes an Dritte auf diese Anleitung verweisen.

## Bestimmungsgemäße Verwendung

Das Möbel ist ausschließlich zum Sitzen und Liegen in privaten Innenräumen vorgesehen.

Das Möbel ist für folgende Verwendung nicht geeignet:

- dauerhafter Schlafplatz
- gewerblicher Bereich

Jede weitere hier nicht genannte Verwendung gilt als nicht bestimmungsgemäß und kann zu Sach- oder Personenschäden führen.

## Warnhinweisgestaltung und Zeichenerklärung

Besondere Gefahren bei der Handhabung sind in der Anleitung wie folgt dargestellt:

*Ein Warnhinweis ist ggf. eingeklappt dargestellt. Durch Klicken auf den Warnhinweis erhalten Sie die vollständige Information. Die Signalwörter "**WARNUNG**" oder "**VORSICHT**" signalisieren die mögliche Schwere der Gefahr:*

### **WARNUNG!**

"Gefährliche Situation, die schwere Verletzungen oder den Tod nach sich ziehen kann, wenn sie nicht vermieden wird!"

"Liste mit Handlungsanweisungen, um der Gefahr zu Entkommen"

### **VORSICHT!**

"Gefährliche Situation, die leichte Verletzungen nach sich ziehen kann, wenn sie nicht vermieden wird!"

"Liste mit Handlungsanweisungen, um der Gefahr zu Entkommen"

### **HINWEIS!**

Schädliche Situation, die zu einem Sachschaden am Produkt oder der Umgebung führen kann, wenn sie nicht vermieden wird!

### **INFO**

Informationen und Hinweise zu Ihrem Produkt.

## Allgemeine Gefährdungen

- Es besteht Verletzungsgefahr für Kinder und Personen mit verringerten physischen, sensorischen oder mentalen Fähigkeiten sowie Mangel an Erfahrung und Wissen. Lassen Sie diese Personen nicht unbeaufsichtigt an das Möbel.
- Durch das Gewicht des Möbels sind Quetschungen und Verhebungen möglich. Bei allen Vorhaben ist die Größe und das Gewicht zu berücksichtigen.
- Bei Benutzung des Möbels auf andere Personen (vor allem Kinder) achten.

## Mechanische Gefährdungen

- Beschläge während der Ausführung der Möbelfunktion nicht anfassen.
- Nicht in den Verstellbereich der Möbelfunktion greifen.
- Nicht auf aufgerichtete oder ausgeklappte Möbelfunktionen setzen.

## Elektrische Gefährdungen

Ist das Möbel mit elektrischen Funktionen ausgestattet, sind folgende allgemeine Regeln zur Sicherheit zu beachten:

### **⚠️ WARNUNG!**

#### **Stromschlaggefahr durch elektrische Bauteile!**

- Arbeiten an elektrischen Bauteilen dürfen nur im stromlosen Zustand erfolgen.
  - Arbeiten an elektrischen Bauteilen dürfen nur von einer Elektrofachkraft durchgeführt werden.
  - Elektrische Bauteile nicht mit feuchten Händen anfassen.
  - Beschädigte elektrische Bauteile nicht anfassen, sondern sofort vom Stromnetz trennen.
  - Feuchte elektrische Bauteile nicht an das Stromnetz anschließen.
- 
- Kabeln nicht knicken oder über scharfe Kanten ziehen.
  - Das Möbel nur an Haushaltssteckdosen (230 V AC) anschließen.
  - Bei Gewitter Netzstecker ziehen.
  - Jede Art der Überlastung und Blockade vermeiden.
  - Option Akku: Kompletentladung vermeiden.

# PRODUKTÜBERSICHT

## **i** INFO

Diese Bedienungsanleitung kann Funktionen beschreiben, die Ihr Möbel nicht besitzt.

## **i** INFO

In der vorliegenden Bedienungsanleitung werden Produktvarianten und Zubehör beschrieben. Bitte entnehmen Sie Ihre Produktvariante und Zubehör dem Bestell- bzw. Lieferschein.

## **i** HINWEIS!

### **Beschädigungsgefahr!**

Die max. Belastbarkeit beträgt pro Sitzeinheit 130 kg. Eine übermäßige Belastung kann zum Defekt der Funktion führen.

Doppelliege-Funktion

Stauraum

Vorziehbänk manuell

Vorziehbänk mit Motor

Relaxfunktion bei Eckbänk und ECKelement

Relaxfunktion/Komfortliege 1-motorisch verstellbar mit Akku

Relaxfunktion/Komfortliege 1-motorisch verstellbar mit Trafo

# INFORMATIONEN ZU TRANSPORT UND AUFBAU

Bei Transport und Aufbau des Möbels sind folgende Warnhinweise zu beachten:

## **⚠️ WARNUNG!**

### **Quetsch-/Erstickungs- und Stolpergefahr bei Transport und Aufbau des Möbels!**

Quetschgefahr durch bewegliche Teile.

Erstickungsgefahr durch Verpackungsmaterial.

Stolpergefahr durch Verpackungsmaterial.

- Beim Abstellen und Aufbau des Möbels auf Gliedmaßen unter und zwischen den Elementen achten.
- Verpackungsmaterial nicht liegen lassen.
- Nicht benötigtes Verpackungsmaterial entsorgen.
- Kinder nicht mit Verpackungsmaterial spielen lassen. Kinder können Teile des Verpackungsmaterials verschlucken oder einatmen.



## **ⓘ HINWEIS!**

### **Beschädigungsgefahr bei Transport und Aufbau!**

- Es werden mindestens zwei Personen für Transport, Montage und Demontage benötigt.
- Das Möbel nur mit entsprechenden Schutzmaßnahmen (Verpackung) transportieren.
- Das Möbel nur am unteren Gestellrahmen bzw. der markierten Stellkanten anheben, transportieren und abstellen.
- Zum Öffnen der Verpackung keine scharfen Gegenstände wie z.B. ein Cuttermesser verwenden.
- Schutzverpackungen oder Transportsicherungen erst am endgültigen Aufstellort entfernen.
- Garnitur nur im losen Zustand bewegen.
- Das Möbel auf eine gerade Oberfläche stellen. Unebenheiten wie z.B. Teppiche und schiefe Böden müssen mit geeigneten Hilfsmitteln wie Filzgleiter oder Unterlegscheiben ausgeglichen werden.
- Ca. 50 cm Abstand zu Wänden, Wärmequellen und anderen Hindernissen halten um:
  - Beschädigungen zu vermeiden.
  - Das Blockieren von Funktionen zu vermeiden.
  - Schimmelbildung zu vermeiden (Außenwände).
- Möbel nicht schieben:
  - Die Elementverbinder können sich lockern.
  - Die Füße können sich verbiegen oder brechen.

## **ⓘ INFO**

### **Informationen zum Transport und Aufbau des Möbels**

- Polstermöbel können sich durch den Transport verformen. Verformungen in der Polsterung mit der Hand ausstreichen und ausklopfen.

## Auswahl des Standortes

### **! HINWEIS!**

#### **Beschädigungsgefahr!**

Ca. 30 cm Abstand zu Wänden, Wärmequellen und anderen Hindernissen halten um:

- Beschädigungen zu vermeiden.
- Schimmelbildung zu vermeiden (Außenwände).

## Montage

### Tipp

**Eine PDF Version Ihrer Montageanleitung finden Sie unter diesem Link:**

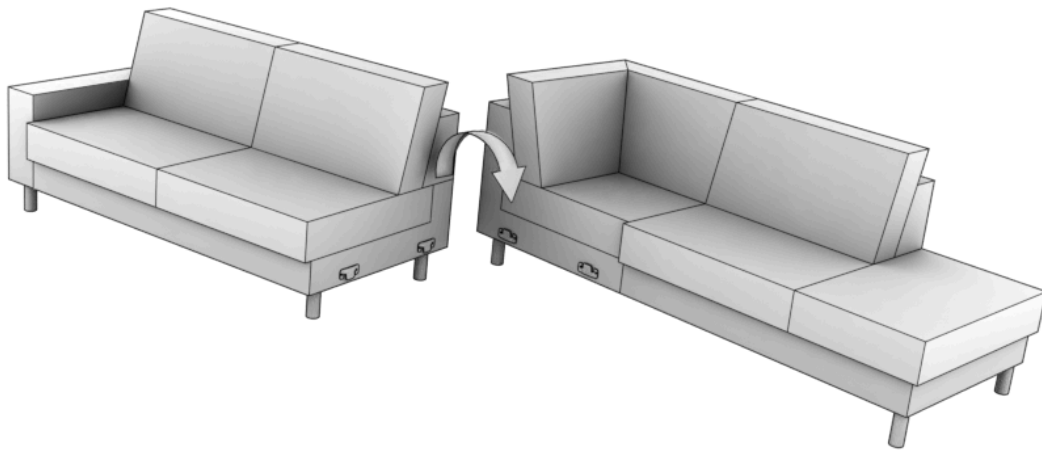
[medien.ada.at/QR/montageanleitungen/seating\\_dining/varianten.php?modell=fu%C3%9F](https://medien.ada.at/QR/montageanleitungen/seating_dining/varianten.php?modell=fu%C3%9F)

## Verbinden der Elemente


Platzieren Sie die einzelnen Möbelemente an dem dafür vorgesehenen Standort. Die Elemente werden mittels seitlich angebrachter Elementverbinder eingehängt und miteinander verbunden.

### **i** INFO

Die Sitzgarnitur nur im losen Zustand bewegen!



## Verbinden der Elemente



# INBETRIEBNAHME

Für Möbel mit elektrischen Funktionen

## **⚠️ WARNUNG!**

### **Quetsch- und Stromschlaggefahr bei der Inbetriebnahme des Möbels!**

Quetschgefahr durch bewegliche Teile.

Stromschlaggefahr durch feuchte oder beschädigte elektrische Bauteile.

- Nicht in Scharniere oder Beschläge greifen.
- Arbeiten an elektrischen Bauteilen dürfen nur im stromlosen Zustand erfolgen.
- Beschädigte elektrische Bauteile nicht an das Stromnetz anschließen.
- Elektrische Bauteile müssen trocken sein.

## **ⓘ HINWEIS!**

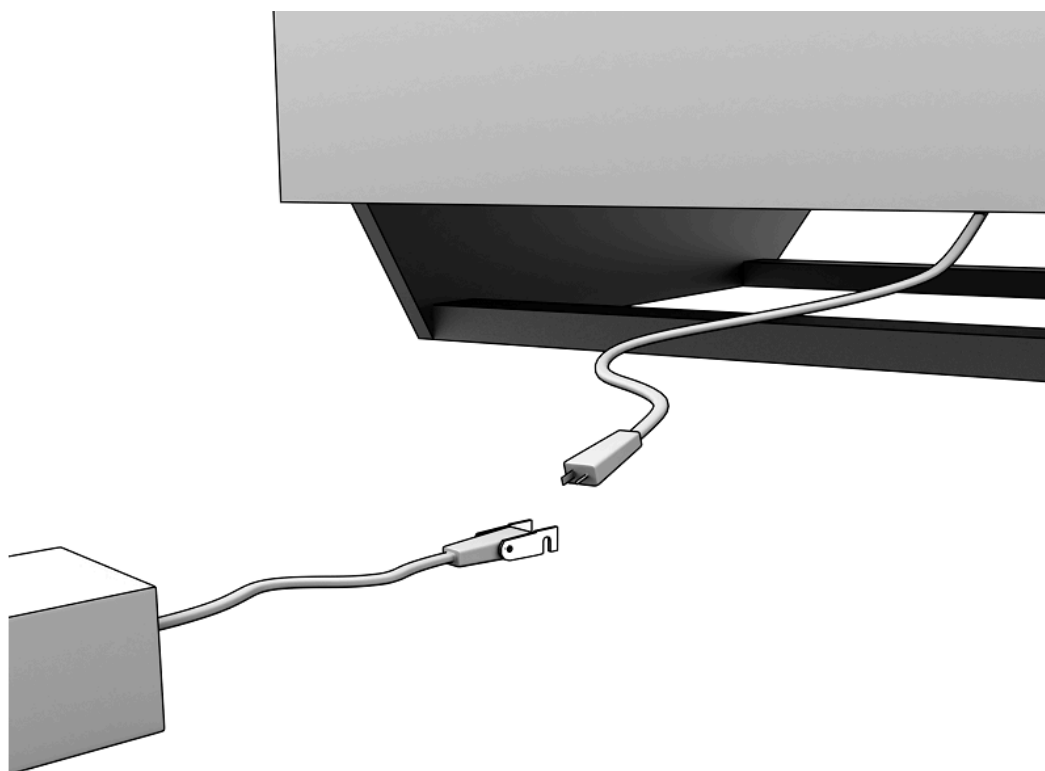

### **Beschädigungsgefahr!**

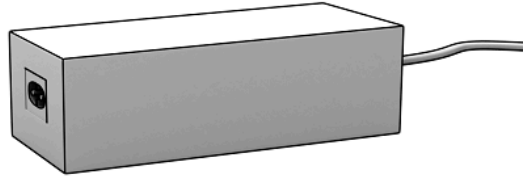
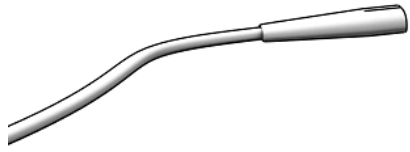
Bei Nichteinhaltung der Vorgaben zur Inbetriebnahme können Schäden entstehen.

## **ⓘ INFO**

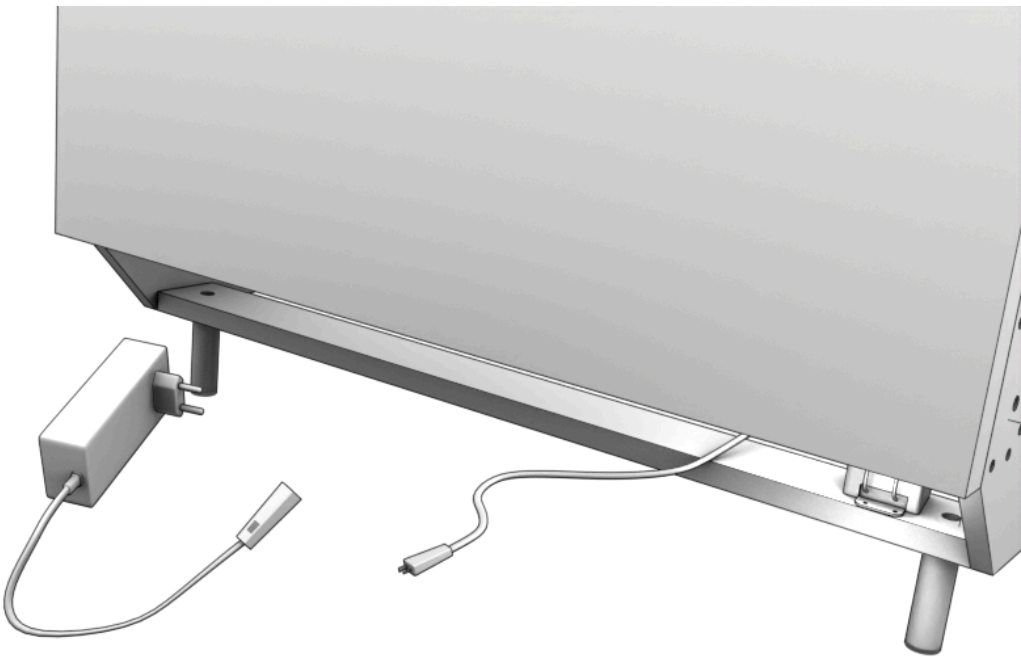
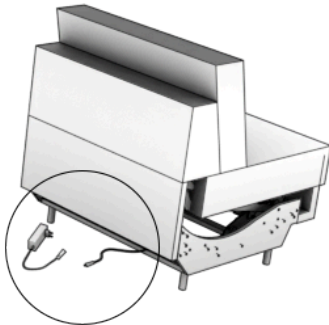
Es ist zu beachten, dass das Möbel sicher auf einem waagrechten Untergrund ausgerichtet und ordnungsgemäß montiert wurde.

## Inbetriebnahme Lieferumfang Trafo





Lieferumfang Option Akku



## Akkuladung

### **ⓘ HINWEIS!**

#### **Beschädigungsgefahr!**

- Eine vollständige Entladung des Akkus vermeiden.
- Ertönt am Akku ein Signalton ist der Ladezustand zu niedrig. Den Akku umgehend aufladen um unwiederbringlichen Schaden am Akku zu vermeiden.

## Akkuwechsel

Der Akku befindet sich unten an der Rückseite Ihres Möbel (innenliegend).

### **⚠ WARNUNG!**

#### **Stromschlaggefahr beim Akkuwechsel!**

Der Akkuwechsel darf nur im stromlosen Zustand erfolgen!





## DEMONTAGE VON ELEMENTEN

Bei diesem Modell werden Armteile, Rückenlehnen und die Bettfunktion werksseitig vormontiert.  
Bei Bedarf können diese Elemente demontiert werden.

# Demontage von Elementen

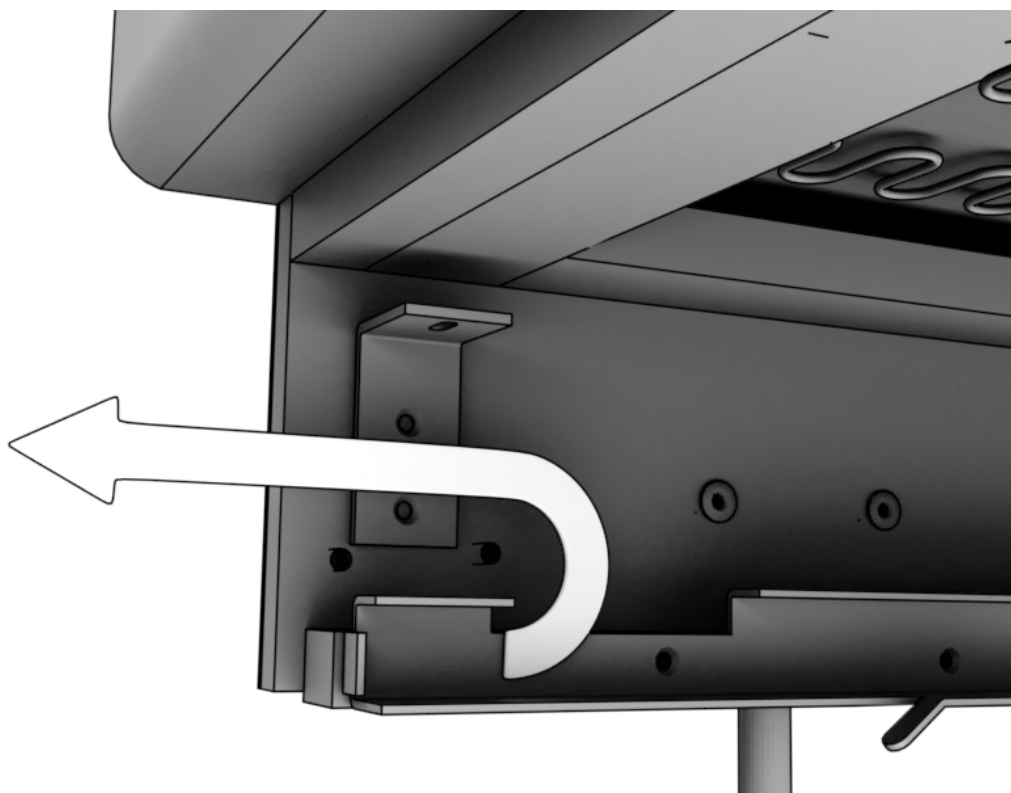
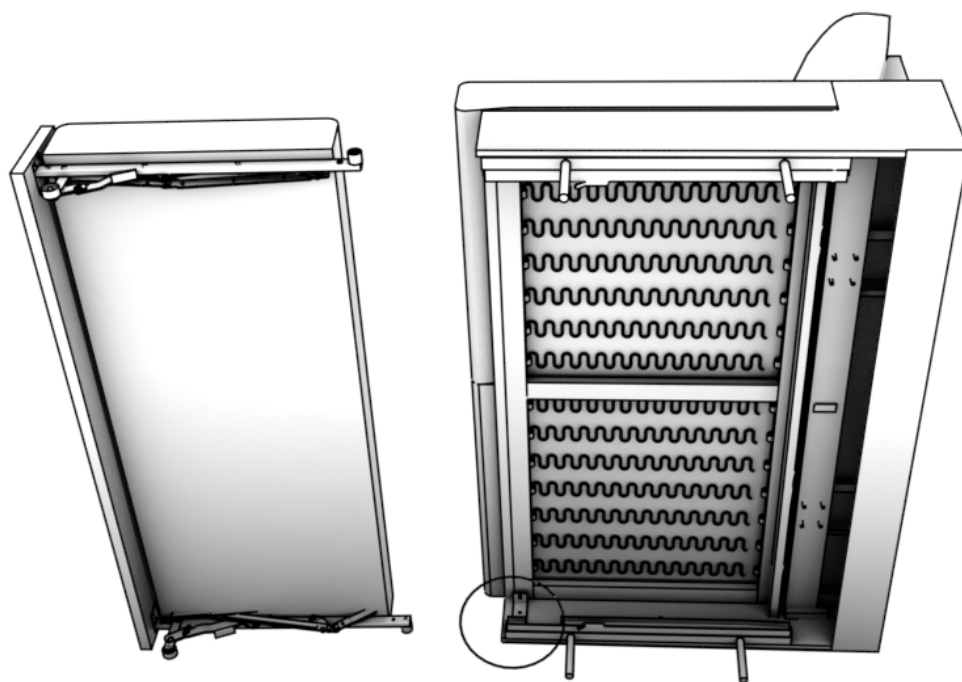
## Abbildung 1

### Demontage Armlehne



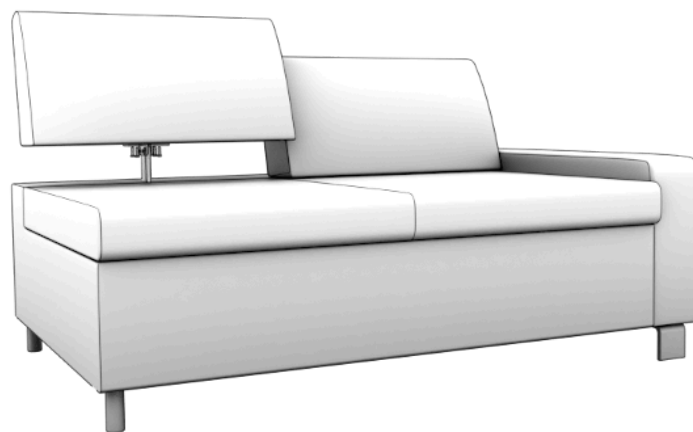
# Abbildung 2

## Demontage Bettfunktion



### Abbildung 3

### Demontage Rückenlehne



# FUNKTIONSBESCHREIBUNG

## **⚠️ WARNUNG!**

### **Quetschgefahr bei Möbel mit verstellbaren Funktionen!**

- Nicht in Scharniere oder Beschläge greifen.

## **ℹ️ INFO**


Diese Bedienungsanleitung kann Funktionen beschreiben, die Ihr Möbel nicht besitzt.



## **⚠️ VORSICHT!**

### **Kippgefahr des Möbels!**

- bei unsachgemäßer Nutzung - wie Sitzen an der Kante - besteht Kippgefahr!

# Doppelliege





## Stauraum

### **⚠️ WARNUNG!**

**Erstickungsgefahr im geschlossenem Stauraum!**

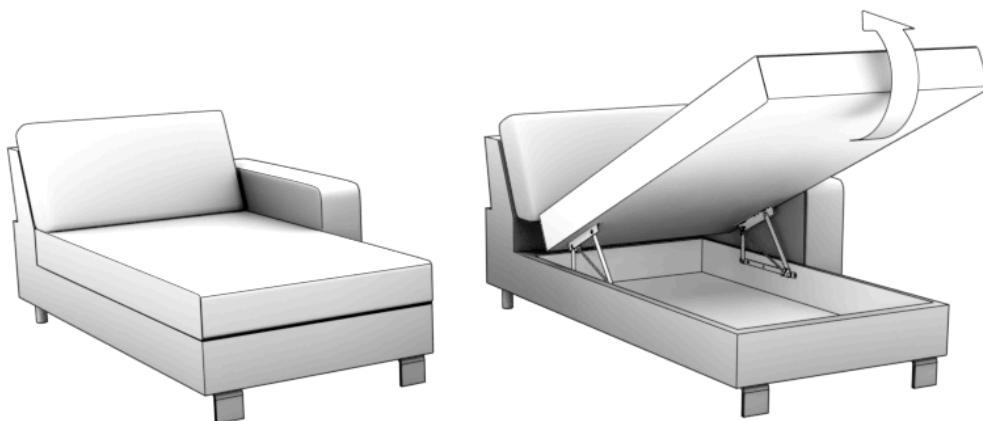
- Nicht den Stauraum schließen, wenn sich Personen und Tiere darin befinden. Es ist besonders auf Kinder zu achten!

### **ℹ️ HINWEIS!**

Das Stauraum ist gleichmäßig verteilt mit max. 10 kg belastbar.

**Abbildung 4**

### **Chaiselongue mit Stauraum**



**Abbildung 5**

### **Eckbank mit Stauraum**





Eckbank Tief mit Stauraum



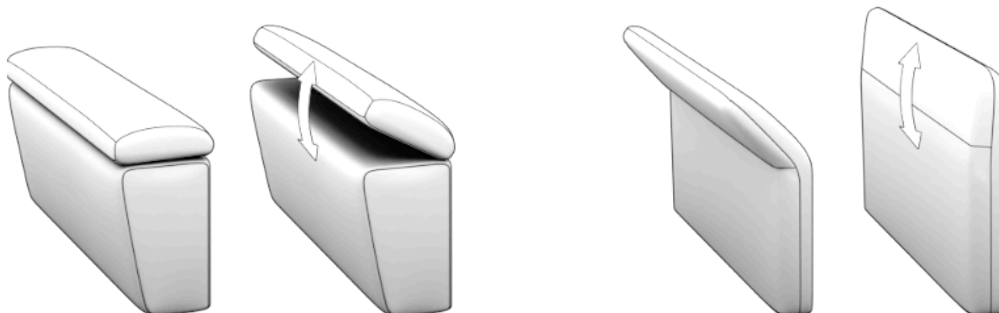
Funktionsarmlehne

**ⓘ HINWEIS!**

**Beschädigungsgefahr!**

Die Armlehne ist nicht zum Sitzen geeignet! Die max. Belastung liegt bei 20 kg.

Beschädigungen durch übermäßige Belastung ist kein berechtigter Beanstandungsgrund.

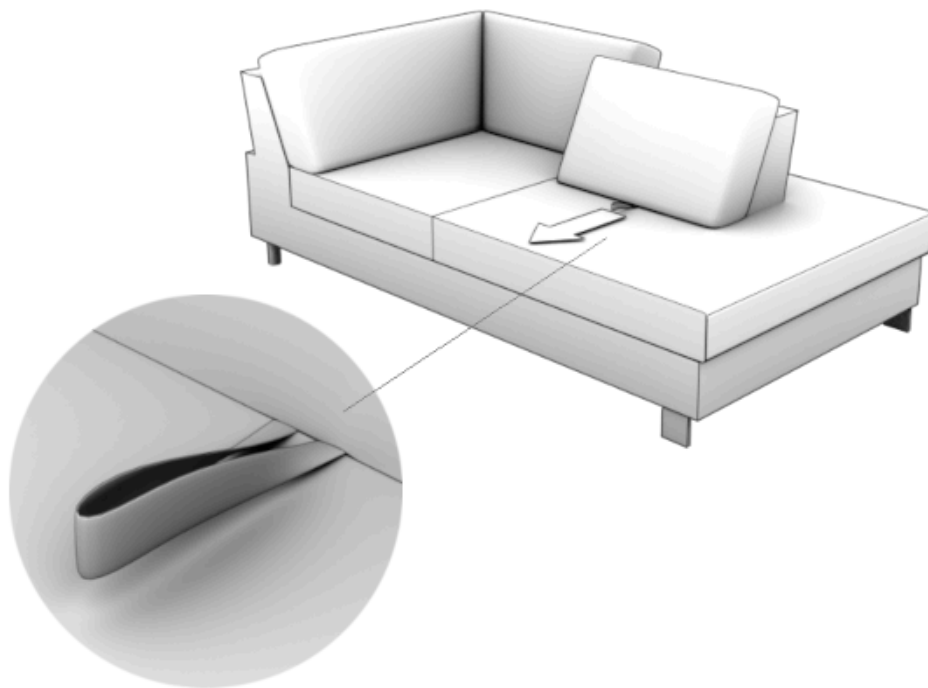


## Eckbank mit Sitztiefenverstellung

### **i** INFO

Wenn die Lehne in der vordersten Position ist, nicht ruckartig hinsetzen. Es kann zu einer unbeabsichtigten Sitztiefenverstellung kommen.

Dies ist eine modellbedingte Eigenschaft und stellt keinen Mangel dar.



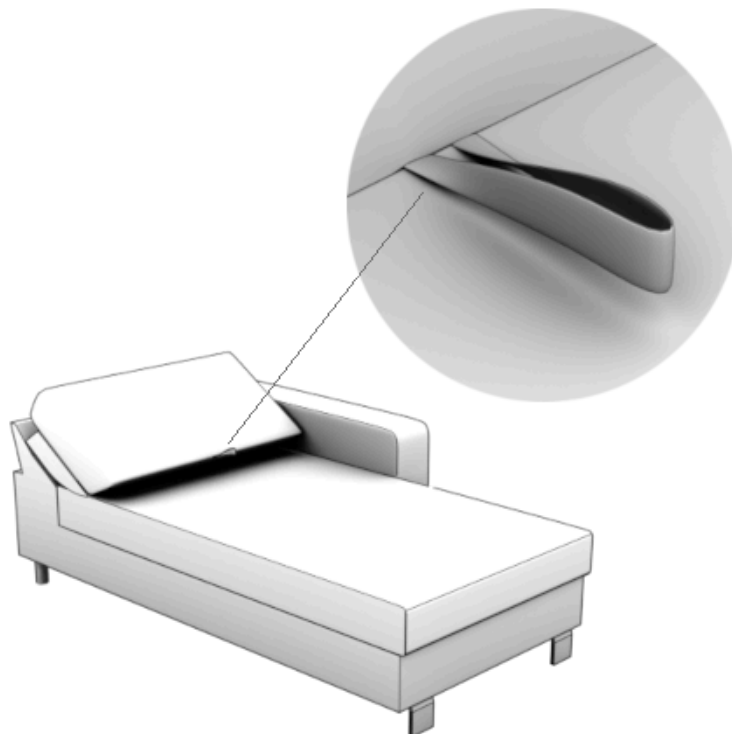
## Relaxfunktion

### **i** INFO

Um die Funktion vollständig in die Endposition zu bringen, ist ein leichter Körperdruck notwendig.

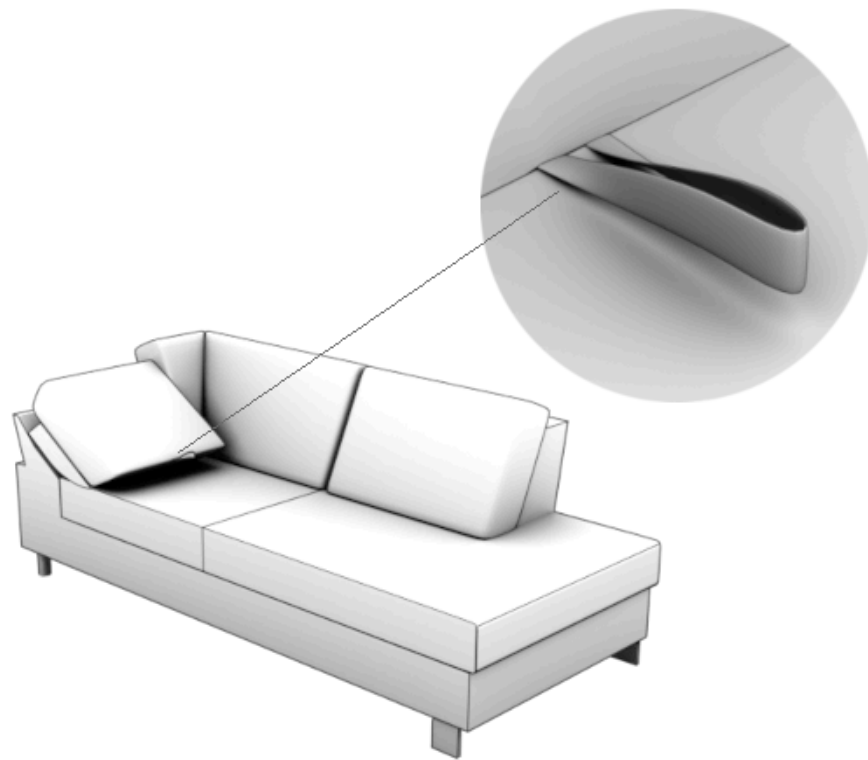
**Abbildung 7**

**Chaiselongue mit Relaxfunktion**




# Abbildung 8

## Eckbank mit Relaxfunktion



Eckelement mit Relaxfunktion



**i** INFO

Die Lehnenverstellung für die Relaxfunktion kann beidseitig ausgeführt werden. Die gleichzeitige Nutzung ist allerdings nicht möglich, da sich die Teile sonst verkeilen!

Vorziehbank

Abbildung 10

Vorziehbank manuell





Abbildung 11

Vorziehbank mit Motor





**⚠ VORSICHT!**

**Kippgefahr des Möbels!**

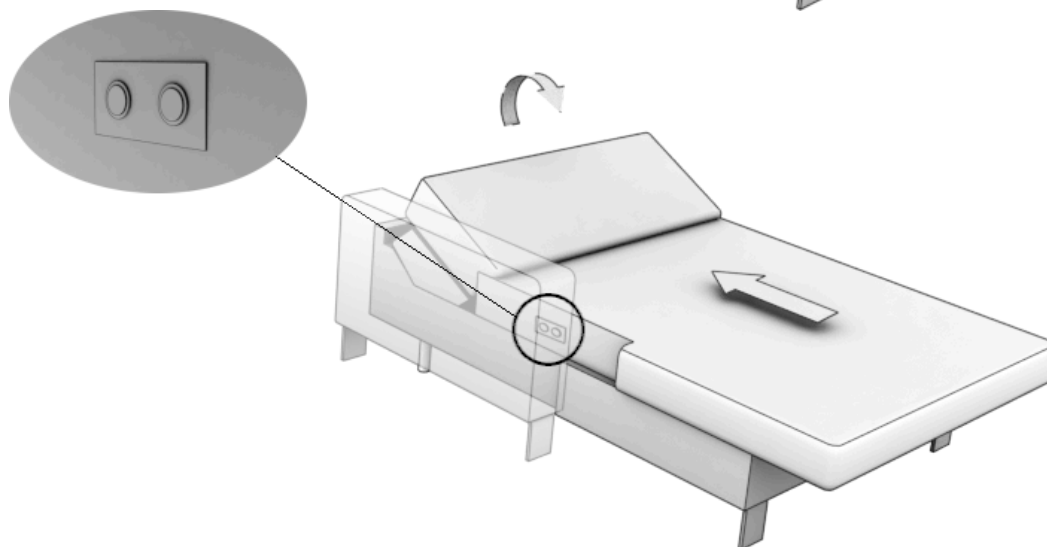
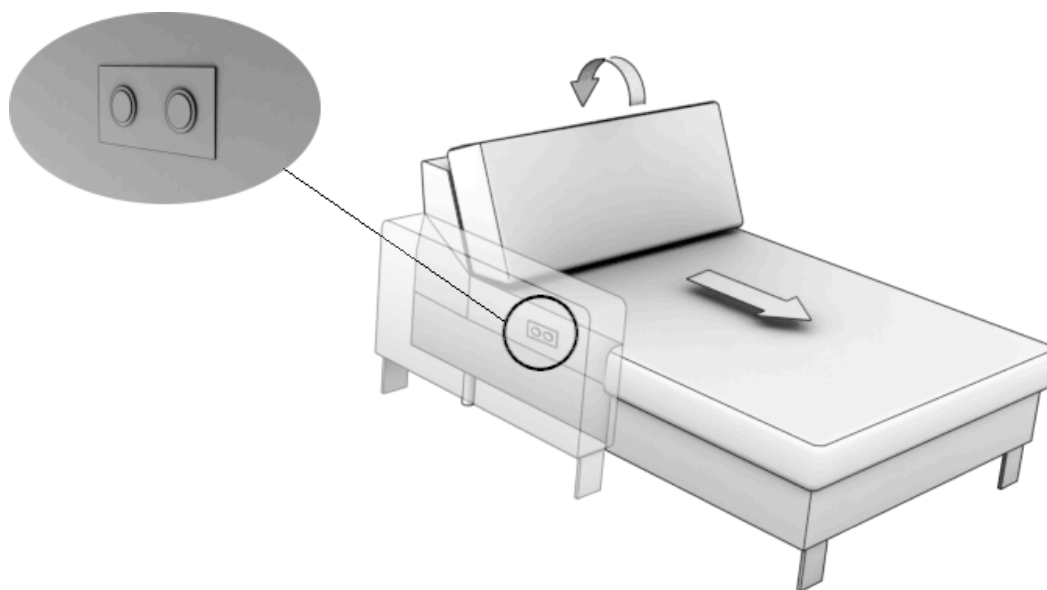
- Nicht auf dem Beinteil sitzen oder stehen.
- Das Beinteil mit max. 20 kg belasten.

## Relaxfunktion 1-motorig (Trafo oder Akku)

### **⚠ VORSICHT!**

#### **Kippgefahr des Möbels!**

- bei unsachgemäßer Nutzung - wie Sitzen an der Kante - besteht Kippgefahr!





# MATERIALEIGENSCHAFTEN UND PFLEGE

## Produkteigenschaften

In den ersten Wochen hat jedes Material einen unschädlichen Neu- bzw. Eigengeruch, der sich nach kurzer Benutzungsdauer auf ein Minimum reduziert.

Maße unterschiedlicher Zusammenstellungen können abweichen aufgrund von:

- Modell
- Polsterung
- Bezugsart

Sollte ihr Möbel mit Leder bezogen sein, können zusätzliche Teilungsnähte im Sitz- oder Rückenbereich erforderlich sein.

Bei bestimmten Modellen wird die Polsterung auf Grund des Designs mit Raffungen versehen. Diese können bei verschiedenen Modellarten unterschiedlich ausfallen. Die Raffungen bedingen eine gewollte Wellenbildung auf Sitz, Rücken oder Seitenteil. Diese kann sich durch Gebrauch verändern.

Viele Möbel werden grundsätzlich leger gepolstert:

- Der Bezug ist nicht durchgehend mit der Polsterung verbunden.
- Die Polsterung erlaubt ein Einsitzen und der Bezug spannt sich nicht glatt auf dem Möbel, daher kommt es zu einer optischen Wellenbildung auf Sitz, Armlehnen und Korpus.

Dabei handelt es sich um eine warentypische Eigenschaft und stellt keinen Qualitätsmangel dar.

Unterschiede in der Sitzhärte können wie folgt entstehen:

- Die Polsterung hat eine gewisse Vorspannung, die durch den Gebrauch etwas nachlässt.
- Dort wo der Sitzplatz am häufigsten beansprucht wird, kann dieser im Laufe der Zeit durch Nachlassen der Polsterung automatisch etwas weicher werden als die übrigen Elemente.

## Beschläge und Technik

### **⚠️ WARNUNG!**

#### **Quetsch- und Stromschlaggefahr bei der Reinigung des Möbels!**

Quetschgefahr durch bewegliche Teile.

Stromschlaggefahr durch feuchte oder beschädigte elektrische Bauteile.

- Das Möbel vor der Reinigung vom Stromnetz trennen.
- Beschädigte elektrische Bauteile nicht an das Stromnetz anschließen.
- Elektrische Bauteile müssen trocken sein.

### **Reinigung/ Pflege**

- Überprüfen Sie regelmäßig die Metallbeschläge auf ihre Sauberkeit und entfernen Sie wenn nötig den entstandenen Metallabrieb durch Saugen und Wischen.
- Beschläge und elektrische Bauteile mit einem trockenen und sauberen Baumwolltuch abwischen.

## Holz

Holz ist ein natürlich gewachsener Rohstoff. Eine absolute Farb- und Strukturgleichheit (z.B. zwischen Planungsmuster und Lieferung) kann daher nicht garantiert werden. Feuchtigkeit wird aus der Umgebung aufgenommen und abgegeben. Vermeiden Sie daher ein starkes Auf- und Absteigen der Luftfeuchtigkeit, um ein Öffnen der Leimfugen oder Rissbildung zu verhindern.

### **Reinigung/ Pflege**

- Das Möbel einmal pro Woche mit einem weichen nebelfeuchten Tuch (Baumwoll- oder Mikrofaser) reinigen.

## Leder

Leder ist ein Naturprodukt und weist fast immer eine Vielzahl an Merkmalen auf. Farb- und Strukturunterschiede, Narben sowie Insektenbisse sind daher natürliche Erscheinungen und kein Reklamationsgrund.

### **Reinigung/ Pflege**

- Das Möbel mit einem geeigneten Lederpflegeset pflegen, um es geschmeidig zu halten.
- Das Möbel einmal pro Woche mit einem Staubsauger und einer weichen Polstermöbelbürste auf niedrigster Stufe absaugen.
- Das Möbel einmal pro Woche mit einem weichen nebelfeuchten Tuch (Baumwoll- oder Mikrofaser) reinigen.

## Stoff/ Mikrofaser

Folgende Eigenschaften sind warentypisch und kein Qualitätsmangel:

- **Farbechtheit:** Kleine Farbabweichungen zwischen dem beim Kauf vorliegenden Muster und dem gelieferten Möbel sind insbesondere bei Naturfasern und Leder möglich.
- **Lichtechtheit:** Jeder Bezugsstoff bleicht bei direkter Sonneneinstrahlung aus. Daher sollten Sie Ihr Möbel vor direkter Sonneneinstrahlung schützen.
- **Changieren:** Der Flor erhält in einem besonderen Verfahren, in dem die Faser leicht umgelegt wird, eine sogenannte Strichrichtung. Durch diese Florlage (Strichrichtung) entsteht je nach Lichteinfall bzw. Blickwinkel der Eindruck, dass der Stoff an manchen Stellen heller oder dunkler wirkt bzw. Farbunterschiede aufweist. Diesen Effekt nennt man Changieren.
- **Pilling:** Unter Pilling versteht man die Knötchenbildung bei Bezugsstoffen, die aus losen Partikeln des verwendeten Garns und Bekleidungsfaseln entstehen. Pilling kann schon nach kurzem Gebrauch entstehen und mit speziellen Fusselrasierern entfernt werden.
- **Sitzspiegel:** Durch den Einfluss von Druck, Körperwärme, Körper- und Luftfeuchtigkeit kann unter Umständen eine sichtbare Florlagenveränderung (=Gebrauchslüster) entstehen.

## Reinigung/ Pflege

Möbelbezugsstoffe benötigen regelmäßig Reinigung und Pflege:

- Das Möbel einmal pro Woche mit einem Staubsauger und einer weichen Polstermöbelbürste auf niedrigster Stufe absaugen.
- Das Möbel einmal pro Woche mit einer weichen Bürste (Kleiderbürste) in die Strichrichtung abbürsten.
- Um die Fasern für eine bessere Langlebigkeit zu erhalten, den Bezug einmal im Monat mit einem nebelfeuchten Leder abreiben.

### ❗ HINWEIS!

#### **Beschädigungsgefahr!**

Verschmutzungen rasch entfernen, um ein Einziehen in den Bezugsstoff zu vermeiden. Eine Intensivreinigung ist nur bei außergewöhnlichen Verschmutzungen wie z.B. verschütteten Getränken, Speisen oder Blut notwendig und muss von einer Fachkraft durchgeführt werden.

## Produktinformationen und Entsorgungshinweise

### **i** Hinweis

Eine umfassende Produktinformation finden Sie hier:

<https://www.ada.at/moebel/>

### **i** Hinweis

Zertifikate und Erklärungen finden Sie hier:

Zertifikate und Erklärungen

## Entsorgungshinweise

### **i** Nicht in den Restmüll

Kaputte Elektrogeräte nicht in den Restmüll entsorgen! Kaputte Elektrogeräte können kostenlos an den dafür vorgesehenen Sammelstellen abgegeben oder bei Kauf eines neuen Gerätes direkt an der Verkaufsstelle zurückgeben werden.

Nur bei fachgerechter Entsorgung können gefährliche und klimaschädliche Bauteile und Substanzen aus Elektroaltgeräten ohne Schaden für Mensch und Umwelt abgetrennt und entsorgt und die wertvollen Rohstoffe wiedergewonnen werden.

### **i** Batterien und Akkus entfernen

Entfernen Sie vor der Rückgabe Batterien, Akkus und Altlampen aus Ihrem Elektrogerät, sofern dies ohne Zerstörung des Elektrogerätes möglich ist! Batterien und Akkus können an Sammelstellen und überall dort, wo sie verkauft werden, kostenlos abgegeben werden.

Kleben Sie freiliegende Batteriepole mit Isolierband oder ähnlichem ab, um Kurzschlüsse zu vermeiden!

### **i** Daten löschen

Löschen Sie vor der Entsorgung persönliche Daten in oder von Ihrem Elektrogerät.

### **i** Symbolerklärung



Dieses Symbol bedeutet, dass das Produkt nicht als unsortierter Abfall entsorgt werden darf, sondern zur Wiederverwendung und Verwertung an getrennte Sammelstellen abgegeben werden muss.

**WEEE-Registrierungsnummer / Melderegisternummer im BattG**

Name	ADA Möbelfabri k GmbH	ADA Hungária Bútorgyár Kft.	ADA fabrica de mobila s.r.l.	Rákóczi u. 154.H- 9900 Körmend
Adresse	Baierdorf- Umgebung 61A-8184 Anger	Rákóczi u. 154.H- 9900 Körmend	Str. Josif Vulcan Nr. 31RO- 415500 Salonta	Rákóczi u. 154.H- 9900 Körmend
E-Mail	office.ange r@ada.at	office.korm end@ada. at	office.salon ta@ada.at	office.nova @ada.at
WEEE- Reg.-Nr. DE	16746870	36772439	60284430	55074751
Melderegis ternummer im BattG:	21008309	21008308	21008307	21008310

## TECHNISCHE DATEN



**❗ HINWEIS!**

**Beschädigungsgefahr!**

Alle Elektrokomponenten sind für die Verwendung in trockenen Räumen im privaten Bereich konzipiert!



## Modell Limoss AC/DC Adapter MC110

<b>Schutzklasse</b>	II
<b>Input Volt</b>	100-240 V
<b>Input Hz</b>	50/60Hz, 1.2A
<b>Output</b>	29V - 1.5A
<b>Einschaltdauer</b>	max. 10% 2min ON/18 min OFF

**AC/DC ADAPTER** Power Supply  
 Model No.: MC110-29V1.5A U  
 Part No.: 500022  
 Input: 100-240V~, 50/60Hz, 1.2A  
 Output: 29V  $\overline{\text{---}}$  1.5A  
 Power Factor  $\cos\phi \geq 0.6$ ; IP20  
 Duty Cycle: Max 10%; Max T<sub>ON</sub>: 2min  
 Efficiency Level: VI  
 Serial No.: 19032201199  
 Class 2 Power Unit








 Type Approved  
 Safety  
 Regular Production  
 Surveillance  
 www.tuv.com  
 ID 1419035811





limoss (Shenzhen)Co.,Ltd.  
 Website: www.limoss.de  
 Made in China



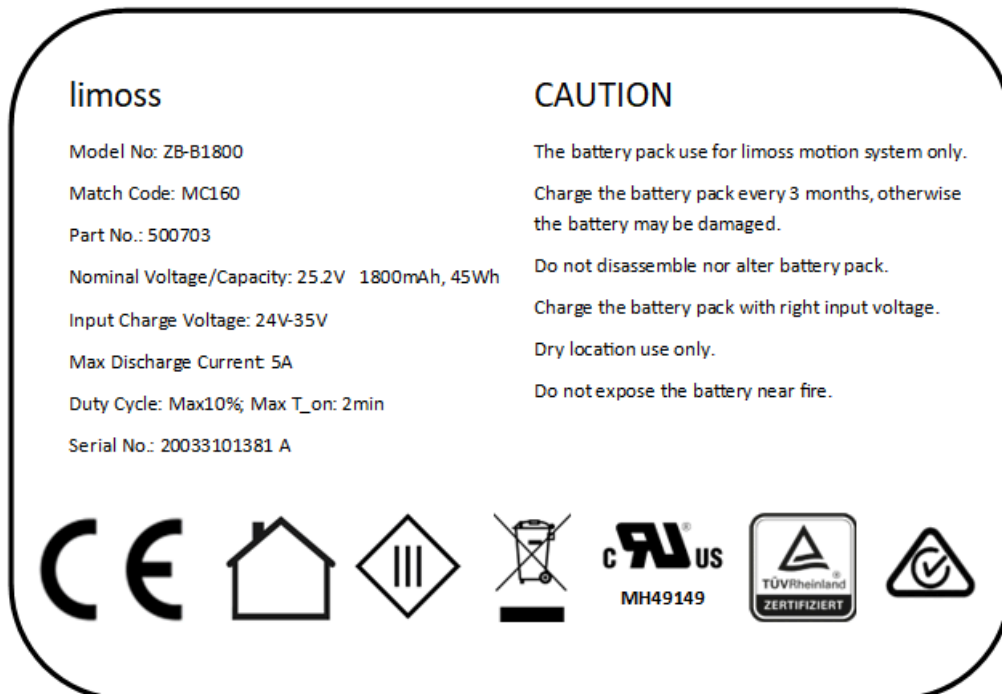
# Limoss Akku Pack

MC160 ZB-B1800

<b>Schutzklasse</b>	III
<b>Nennspannungskapazität</b>	25.2V 1800mAh 45Wh
<b>Input</b>	24V - 35VDC
<b>Einschaltdauer</b>	2 min ON/ 18 min OFF

Abbildung 12

## Typenschild




# Kaidi

Model KDYJT018-206

<b>Druckkraft</b>	max. 1000 N
<b>Zugkraft</b>	max. 600 N
<b>Hub</b>	max. 200 mm
<b>Geschwindigkeit ohne Last</b>	max. 18 mm/s
<b>Schutzklasse</b>	III
<b>Input</b>	DC 29V
<b>Einschaltdauer</b>	2 min ON/ 18 min OFF

Abbildung 13

## Typenschild



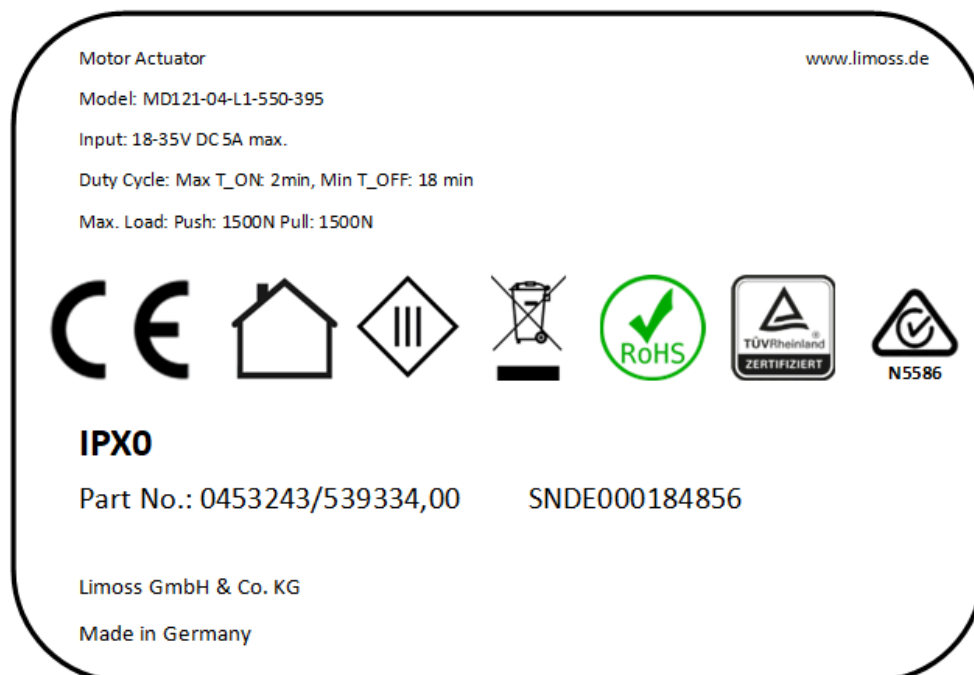
# Limoss

MD121-04-L1-550-395

<b>Druckkraft</b>	1500N
<b>Zugkraft</b>	1500N
<b>Input</b>	18-35 V DC 5A max.
<b>Schutzklasse</b>	III
<b>Schutzart</b>	IPX0
<b>Einschaltdauer</b>	2 min ON/ 18 min OFF

Abbildung 14

## Typenschild



## ENTSORGUNG



Ihr Möbel kann Elektronikbauteile, Batterien und Materialien enthalten, die nicht über den normalen Hausmüll entsorgt werden dürfen.

Möbel und Verpackungsmaterial gemäß den geltenden örtlichen und nationalen Richtlinien und Vorschriften entsorgen.

# EG-KONFORMITÄTSERKLÄRUNG



Maschinenrichtlinie 2006/42/EG Anhang II 1.A

Der Hersteller:

**ADA Hungária Bútorgyár**

**Rákóczi út 154**

**H-9900 Körmend**

**Ungarn**

erklärt hiermit, dass folgendes Produkt allen Bestimmungen der angewandten Rechtsvorschriften zum Zeitpunkt der Erklärung - einschließlich deren zum Zeitpunkt der Erklärung geltenden Änderungen - entsprechen. Diese Erklärung bezieht sich nur auf die Maschine in dem Zustand, indem sie in Verkehr gebracht wurde. Vom Endnutzer nachträglich angebrachte Teile und/oder nachträglich vorgenommene Eingriffe bleiben unberücksichtigt.

Sitzgarnitur

---

Modell:

DOMINO

---

Typ:

Doppelliege, Stauraum, Vorziehbank,  
Relaxfunktion

Folgende Rechtsvorschriften wurden angewandt:

---

Maschinenrichtlinie  
2006/42/EG

EMV-Richtlinie 2014/30/EU

RoHS-Richtlinie 2011/65/EU

Folgende harmonisierte Normen wurden zur sachgerechten Umsetzung der Richtlinien herangezogen:

---

EN  
349:1993+A1:2008

EN 55014-2:2015

EN 62233:2008-11

EN IEC 63000:2018

---

EN ISO 12100:2010

EN 55014-  
1:2017+A11:2020

EN 61000-3-  
3:2013+A1:2019+A2:  
2021

DIN EN 12520:2016-  
03

---

EN ISO 13857:2019

EN 60335-  
1:2012/A2:2019

EN IEC 61000-3-  
2:2019

---

Ort:

Körmend

---

Datum:

2021



Michael Köck  
(Geschäftsführer)



Ferenc Szabo  
(Geschäftsführer)



Simon Bair  
(Geschäftsführer)

# DIE ADA-5-JAHRES-GARANTIE

## **Unser Versprechen**

Wir bei ADA arbeiten mit Passion und sind von der Qualität und Langlebigkeit unserer Produkte überzeugt. Beim Kauf eines neuen Produktes der Marke ADA. *Mindful living* erhalten Sie deshalb 5 Jahre Herstellergarantie. ADA garantiert Ihnen damit, dass Ihr Möbelstück nach den Beurteilungskriterien für industriell gefertigte Möbel frei von Material- und Herstellungsfehlern ist und für den Zeitraum von 5 Jahren ab Lieferdatum bzw. Übergabe auch bleibt.

## **Gültigkeit der Garantie**

Diese freiwillige Garantie gilt nur für Neuware und Endverbraucher:innen, die Möbel zur privaten Nutzung erwerben. Sie ist nicht übertragbar und kann nur im Staatsgebiet, in dem Sie Ihr Produkt vom autorisierten Händler erworben haben, geltend gemacht werden. Diese Garantiebestimmungen gelten für den Kauf von ADA. *Mindful living* Produkten ab 01.09.2023 (Übergabe an Endverbraucher:innen).

ADA zeigt nicht nur bei Qualität und Nachhaltigkeit Verantwortung, sondern auch im Umgang mit Ihren Daten, denn bei uns zahlen Sie für die Garantie nicht mit Ihren Daten. Eine Registrierung oder Newsletter-Anmeldung ist also für die Gültigkeit nicht erforderlich. Sofern Sie aber Interesse an Einrichtungstipps, neuesten Möbeltrends, Nachhaltigkeitsprojekten und Entwicklungen in der ADA-Familie haben, freuen wir uns über Ihren Besuch auf <https://www.ada.at>.

Die Garantieerklärung ist eine freiwillige Zusage von ADA an Sie als Endkund:innen und beeinflusst die Rechte aus dem Kaufvertrag zwischen Ihnen und Ihrem Vertragspartner (autorisierter Händler) nicht. Die gesetzliche Gewährleistung wird durch die Garantie somit weder beeinflusst noch beschränkt.

## **Umfang und Erfüllung des Garantieanspruches**

Der Anspruch auf Garantieleistung besteht nur für das fehlerhafte (Teil-)Produkt und nicht für den gesamten Lieferumfang. Kosten für den Ein- und Ausbau von Produkten oder Produktteilen sowie Transport- und Lieferkosten zur Erfüllung der freiwilligen Garantie sind nicht vom Anspruch umfasst. Diese sind von Ihnen als Endverbraucher:in (anders als bei einem Gewährleistungsanspruch) selbst zu tragen.

Die Garantie wird nach Wahl ADAs mittels Verbesserung (Reparatur) oder Austausches erfüllt. Sollte weder der Austausch (Auslaufmodell) noch die Reparatur möglich oder wirtschaftlich sinnvoll sein, behält ADA sich vor, Ihnen ein (optisch, funktionell und preislich) gleichwertiges Modell anzubieten oder auf anderem Wege Abhilfe zu schaffen. Ein Anspruch auf Rückzahlung des Kaufpreises besteht nicht.

## **Geltendmachung bei Ihrem Vertragspartner**

Garantieansprüche sind unverzüglich und ausschließlich bei Ihrem Vertragspartner (Händler) gegen Vorlage des Kaufvertrages geltend zu machen. Halten Sie wenn möglich eine präzise Problembeschreibung mit Gesamt- und Detailfotos bereit, sodass Ihr Anliegen schnellstmöglich geprüft werden kann.

Unrichtige Angaben und die unberechtigte Geltendmachung von Garantieansprüchen können zu Schadenersatzansprüchen gegen Sie führen.

## **Dauer der Garantie**



Die Garantie gilt für Sie 5 Jahre ab Übergabe (Lieferung). Nach Ablauf der 5 Jahre kann ein Garantieanspruch nicht mehr geltend gemacht werden. Durch Erfüllung eines Garantieanspruches wird die Garantiefrist von 5 Jahren nicht erneuert oder verlängert, sie endet daher jedenfalls nach 5 Jahren ab Übergabedatum (Lieferdatum).

### **Garantiebedingungen**

Als zwingende Voraussetzung für die Garantie gilt, dass Lagerung, Transport und Aufbau sachgerecht und fachmännisch durchgeführt wurden. Sofern zur Montage oder Produkteinweisung autorisiertes Fachpersonal vorgesehen ist, muss auf dieses zurückgegriffen werden. Weiters zwingend erforderlich ist die Beachtung der Produktinformationen. Diese sind dem Produkt beigelegt, direkt am Produkt angebracht oder über Links in der Produktbeilage online abrufbar.

### **Ausnahmen von der Garantie**

- Elektrobauteile
- Bezüge und Verbrauchsmaterialien (u.a. Bezüge von Matratzen, Betten, Toppfern, Möbeln; Akkus, Batterien, Leuchten, Gasdruckfedern, Stuhlleiter)
- Zubehör (u.a. Kissen, Bettwäsche, Tagesdecken)
- Ausstellungsstücke
- Produkte, welche unternehmerisch und/oder außerhalb des gewöhnlichen privaten Wohnbereichs genutzt werden.

### **Kein Garantiefall liegt vor bei ...**

- Verschleiß, gewöhnlicher Abnutzung und Gebraucherscheinungen.
- Schäden durch unsachgemäße Montage, Wartung oder Bedienung sowie eigenständigen Produktänderungen und Eingriffen in die Produktintegrität (z.B.: Öffnung).
- Jeglichen Schäden durch bestimmungswidrige Nutzung.
- Materialüblichen Härtegradveränderungen, Mulden/Kuhlenbildung bis zu 2,5 cm und Abweichungen zu persönlichen Komfortpräferenzen.
- Veränderungen durch Kontakt mit ungeeigneten chemischen Inhaltsstoffen (insbesondere säure-, lösungs- oder alkoholhaltige Reinigungsmittel). Beachten Sie die Pflegehinweise!
- Verschmutzungen und Verfärbungen jedweder Art, sofern diese nicht schon bei der Lieferung bestanden haben und unverzüglich reklamiert wurden.
- Schäden durch sonstige sachwidrige physische Einflüsse (wie spitze, scharfkantige, heiße Gegenstände; erhöhte UV-Belastung, Feuchtigkeit, Staunässe, extreme Trockenheit, Hitze, Überlastung).

### **Garantiegeber :**

ADA Möbelwerke Holding AG

---

Baierdorf-Umgebung 61

---

8184 Anger

---

Österreich

Zur digitalen Nachlese und zum Speichern finden Sie die jeweils aktuellen Garantiebestimmungen auf <https://www.ada.at/garantiebestimmungen>

Nachhaltigkeit ist in der ADA-Familie tief verwurzelt. Lesen Sie dazu mehr unter:  
<https://www.ada.at/nachhaltigkeit-bei-ada>

2024-11-14