

# Möbel LETZ

*Finden und Wohlfühlen*



## Typenplan

KOINOR Abby - Designersofa links hellgrau

### **Wichtiger Hinweis für Sie**

Etwaige Hinweise des Herstellers in dieser Produktinformation, die sich auf die Gewährleistung beziehen, haben für Sie keinerlei Bindungswirkung und können von Ihnen ignoriert werden. Ihre gesetzlichen Gewährleistungsrechte als Verbraucher uns gegenüber, als Ihrem Verkäufer, werden dadurch in keiner Weise berührt oder eingeschränkt. Sie können sich wegen aller Mängel jederzeit an uns wenden. Darüber hinaus gehende Herstellergarantien bleiben

96247 Michelau, Deutschland

Möbel Letz GmbH  
Am Gewerbepark 11  
06895 Zahna-Elster

Tel.: 035383 - 6018 50

Fax.: 035383 - 6018 17



Bitte beachten Sie auch unsere allgemeinen Hinweise und Verkaufsinformationen

Irrtümer und Änderungen vorbehalten.

## AUFBAU

### KONSTRUKTIVER AUFBAU

Alle verwendeten Materialien entsprechen den Anforderungen nach RAL-GZ 430/4.

Vollpolstergarnitur, Holzuntergestell mit Metallrücken

Polsteraufbau Sitz: Wellenfedern, Gitterwatte, Polyschaum RG 35, Diolenwatte

Polsteraufbau Rücken mit Kammerabsteppung: Polstergurte, Polyschaum, silik. Hohlfaser, Diolenwatte

### POLSTERUNG LEGER / LOCKER

Bei legeren Polsterungen sitzt man eher „im Sofa“ als darauf, die Polsterung schmiegt sich an. Eine leger/lockere Polsterung zeichnet sich durch einen weichen Polsteraufbau aus. Der Bezug ist nicht glatt. Warentypisch sind die gewollte Wellenbildung der Bezüge auf Sitz, Rücken und Armlehnen sowie Sitzabdrücke.

Kammerabsteppung:

Diese hochwertige Polsterung mit Kammerabsteppung enthält eine Mischung aus losem Füllmaterial wie Schaumsticks und/oder Federn, die eine punktuelle Anpassung an den Körper ermöglicht. Hierzu sind die Füllungen in einzelnen Kammern verarbeitet, die sich je nach Bezugsart mehr oder weniger stark abzeichnen. Sitzabdrücke sind warentypisch.

Geringfügige Unterschiede in der Sitzhärte bei Anbaugruppen sind konstruktionsbedingt und daher kein Beanstandungsgrund.

### RÜCKENSPANNTHEILE

Alle Rückenspannteile werden standardmäßig im jeweilig gewählten Bezugsmaterial geliefert.

## BEZUGSMATERIALIEN

Angaben zu den spezifischen Eigenschaften einzelner Qualitäten unserer Bezugs Kollektion finden Sie auf den Musteretiketten.

## MASS- UND BEDARFSANGABEN

Alle angegebenen Werte sind Zirkaangaben: Maße in Zentimeter, Stoffbedarf in Laufmeter, Lederbedarf in Quadratmeter.

## FUNKTIONEN

### I FUNKTIONSARMTEIL

Die Armlehnen sind durch einen Gliederkettenbeschlag, der verschiedene Positionen ermöglicht, verstellbar.

Bitte beachten Sie: Lehnen mit Gliederkettenbeschlägen dürfen nicht als Sitz verwendet werden. Die Gelenke sind nicht für die Benutzung mit Gesamtkörpergewicht ausgelegt.



### II KOPFTEILVERSTELLUNG

Das Kopfteil ist durch einen Gliederkettenbeschlag, der verschiedene Positionen ermöglicht, manuell verstellbar.



### Bitte folgendes bei den Sesseln V und VH beachten:

Der **Sessel V** verfügt über keine Armteil- und Kopfteilverstellung (feste Armteile, fester Rücken).

Beim **Sessel VH** kann das Kopfteil mittels Rasterbeschlag in verschiedene Positionen nach vorne bzw. hinten verstellt werden. Die Armteile verfügen über keine Funktion.

### III SCHAUKELFUNKTION bei Sessel A1X

Der Sessel verfügt über eine integrierte Schaukelfunktion.

## NAHTBILD

Modellbedingt kann sich das Nahtbild zwischen textilen Bezügen und Lederbezügen unterscheiden, beispielsweise durch eine unterschiedliche Teilung der Spannteile. Lederziernähte (z.B. Kapp- oder Doppelnähte) können modellspezifisch oder nach Eignung der textilen Bezugsmaterialien entfallen.

Das Modell wird ausschließlich mit Kältchennaht verarbeitet.

Bitte beachten Sie auch unsere allgemeinen Hinweise und Verkaufsinformationen

Irrtümer und Änderungen vorbehalten.

## FÜSSE

Kunststoffgleiter (5 cm hoch)

### Rundelement GRX

Rollen (?? cm hoch)

### Sessel AX, A1X, V, VH und Hocker HT

Metalldrehkreuz wahlweise lieferbar in:

- nickel satiniert (Edelstahloptik)
- pulverbeschichtet struktur schwarz-matt

Metalldrehteller wahlweise lieferbar in:

- nickel satiniert (Edelstahloptik)
- pulverbeschichtet struktur schwarz-matt

## KONTRASTFADEN

Die Fertigung erfolgt entweder **mit Kontrastfaden** oder mit einem farblich zum Bezug passenden **Faden (Ton-in-Ton)**.

### KONTRASTFADEN

Bei Lederbezügen und beim Stoff 13-BISON muss explizit **eine Kontrastfadenfarbe** gewählt werden.

Eine Kontrastfadenverarbeitung bei Stoff- und Mikrofaserbezügen ist leider nicht möglich (**Ausnahme 13-BISON**).

### FADEN TON-IN-TON

Das Modell wird mit einem zum Bezug passenden Faden (Ton-in-Ton) gefertigt.



HELLGRAU 0321

BEIGE 1222

NOUGAT 0281

GRAU 0415

DUNKELBRAUN 1002

SCHWARZ 4000

ROT 0504

DUNKELBLAU 0827

## BESTELLCHECKLISTE

Bitte achten Sie bei Bestellung besonders auf folgende Punkte bzw. vollständige Angabe von:

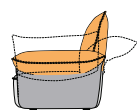
- **Zusammenstellung**
- **Bezugsmaterial**
- bei Lederbezügen **Fertigung mit oder ohne Kontrastfaden**
- bei Ausführung mit Kontrastfaden **Kontrastfadenfarbe**
- bei Sessel AX, A1X, V, VH und Hocker HT: **Ausführung Drehfuß**, zusätzlich **Oberfläche**



Irrtümer und Änderungen vorbehalten.

**MIT FUNKTIONSARMTEIL UND KOPFTEILVERSTELLUNG** Elemente mit Funktionsarmteil und Kopfteilverstellung. Beim Abklappen des Funktionskopfteils vergrößert sich die Gesamttiefe um bis zu 30 cm, die Sitztiefe um bis zu 3 cm und die Gesamthöhe verringert sich um bis zu 25 cm. Alle Breitenmaße mit aufgestellten Armteilen. Vollständig abgeklappt vergrößert sich die Gesamtbreite um bis zu 23 cm pro Armteil.

### I EINZELSOFAS

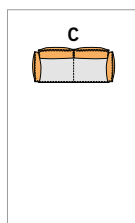


H min. 74  
 H max. 99  
 T min. 87  
 T max. 117  
 ST min. 63  
 ST max. 66  
 SH 43

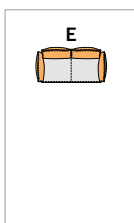
Sofa 3

Sofa 2½

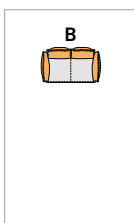
Sofa 2



220



190

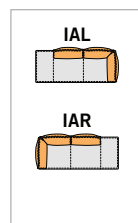


160

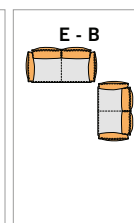
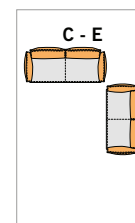
B

### I RECAMIERE FREISTEHEND

Recamiere mit  
 mit Hocker  
 li/re



218



STOFF

<b>Stoffbedarf</b>
<b>Weißpolster</b>
10
13
16
20
25
30
45

LEDER

<b>Lederbedarf</b>
<b>Weißpolster</b>
X
A
B
C
D
E
F
G

Irrtümer und Änderungen vorbehalten.

**MIT FUNKTIONSARMEITEL UND KOPFTEILVERSTELLUNG** Elemente mit Funktionsarmteil und Kopfteilverstellung. Beim Abklappen des Funktionskopfteils vergrößert sich die Gesamttiefe um bis zu 30 cm, die Sitztiefe um bis zu 3 cm und die Gesamthöhe verringert sich um bis zu 25 cm. Alle Breitenmaße mit aufgestellten Armteilen. Vollständig abgeklappt vergrößert sich die Gesamtbreite um bis zu 23 cm pro Armteil. **Sessel A1X** verfügt über eine zusätzlich integrierte **Schaukelfunktion**. Beim Schaukeln ergeben sich Maßänderungen in der Tiefe.

### I RUNDELEMENT

Rundelement  
auf Rollen

H min. 74  
H max. 99  
SH 43

<b>GRX</b>
T min. 132
T max. 162
ST min. 112
ST max. 115
B 124

### I SESSEL BODENNAH

Sessel

Sessel  
auf  
Drehfuß

Sessel  
mit Schaukelf.  
auf Drehfuß

<b>A</b>
H 74-99
T 87-117
ST 63-66
SH 43
B 90

<b>AX</b>
H 74-99
T 87-117
ST 63-66
SH 43
B 90

<b>A1X</b>
H 74-99
T 87-144
ST 63-66
SH 43
B 90

### I SESSEL BODENFREI

Sessel  
niedrig  
auf Drehfuß

Sessel  
hoch  
auf Drehfuß

<b>V</b>
H 88
T 80
ST 55
SH 44
B 78

<b>VH</b>
H 99
T 80
ST 55
SH 44
B 78

### I HOCKER

Hocker  
auf  
Drehfuß

<b>HT</b>
H 44
T 53
B 58

B

STOFF

Stoffbedarf

Weißpolster

10  
13  
16  
20  
25  
30

45

LEDER

Lederbedarf

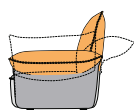
Weißpolster

X  
A  
B  
C  
D  
E  
F  
G

Irrtümer und Änderungen vorbehalten.

**MIT FUNKTIONSARMTEIL UND KOPFTEILVERSTELLUNG** Elemente mit Funktionsarmteil und Kopfteilverstellung. Beim Abklappen des Funktionskopfteils vergrößert sich die Gesamttiefe um bis zu 30 cm, die Sitztiefe um bis zu 3 cm und die Gesamthöhe verringert sich um bis zu 25 cm. Alle Breitenmaße mit aufgestellten Armteilen. Vollständig abgeklappt vergrößert sich die Gesamtbreite um bis zu 23 cm pro Armteil.

### I ANBAUELEMENTE



H min. 74  
 H max. 99  
 T min. 87  
 T max. 117  
 ST min. 63  
 ST max. 66  
 SH 43

B

	Sofa 3 AT li/re	Sofa 2½ AT li/re	Sofa 2 AT li/re	Element maxi AT li/re	Element groß AT li/re	Element mittel AT li/re	Element klein AT li/re	Sofa 2½ ohne AT	Sofa 2 ohne AT
	CL	EL	BL	FL	TL	NL	SL	QE	QB
	CR	ER	BR	FR	TR	NR	SR		
	206	176	146	126	111	96	81	162	132

Stoffbedarf
Weißpolster
10
13
16
20
25
30
45

STOFF

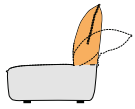
Lederbedarf
Weißpolster
X
A
B
C
D
E
F
G

LEDER

Irrtümer und Änderungen vorbehalten.

**MIT KOPFTEILVERSTELLUNG** Elemente mit Kopfteilverstellung. Beim Abklappen des Funktionskopfteils vergrößert sich die Gesamttiefe um bis zu 30 cm, die Sitztiefe um bis zu 3 cm und die Gesamthöhe verringert sich um bis zu 25 cm.

I ANBAUELEMENTE MIT HOCKERABSCHLUSS I ANBAUECKE



H min. 74  
 H max. 99  
 T min. 87  
 T max. 117  
 ST min. 63  
 ST max. 66  
 SH 43

Element groß Hocker li/re	Element mittel Hocker li/re	Element klein Hocker li/re	Anbaueck mit Hocker li/re					
T5	N5	S5	IL	IL - ER	PS5 - FR	TL - P4	RL - ER	IL - QE - P2
T6	N6	S6	IR					
143	128	113	218	218 x 263	147 x 252	222 x 147	146 x 308	218 x 345

B

STOFF	<b>Stoffbedarf</b>
	<b>Weißpolster</b>
	10
	13
	16
	20
	25
	30
	45

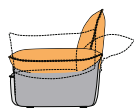
LEDER	<b>Lederbedarf</b>
	<b>Weißpolster</b>
	X
	A
	B
	C
	D
	E
	F
	G



Irrtümer und Änderungen vorbehalten.

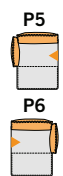
**MIT FUNKTIONSARMEITEL UND KOPFTEILVERSTELLUNG** Elemente mit Funktionsarmteil und Kopfteilverstellung. Beim Abklappen des Funktionskopfteils vergrößert sich die Gesamttiefe um bis zu 30 cm, die Sitztiefe um bis zu 3 cm und die Gesamthöhe verringert sich um bis zu 25 cm. Alle Breitenmaße mit aufgestelltem Armteil. Vollständig abgeklappt vergrößert sich die Gesamtbreite um bis zu 23 cm. Abschlussselement RL/R: T max. 176 cm, ST: ?? cm

### I LIEGEN



H min. 74  
H max. 99  
T min. 147  
T max. 177  
ST min 123  
ST max. 126  
SH 43

Liege  
maxi  
AT li/re



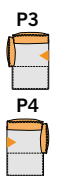
126

Liege  
schräg maxi  
AT li/re



126

Liege  
groß  
AT li/re



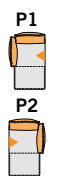
111

Liege  
schräg groß  
AT li/re



111

Liege  
mittel  
AT li/re



96

Liege  
schräg mittel  
AT li/re



96

Liege  
klein  
AT li/re



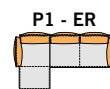
81

### I ABSCHLUSSELEMENT

Abschluss  
element  
rund li/re



T min. 146  
132



147 x 272

B

Stoffbedarf
Weißpolster
10
13
16
20
25
30
45

STOFF

Lederbedarf
Weißpolster
X
A
B
C
D
E
F
G

LEDER



Irrtümer und Änderungen vorbehalten.

**MIT KOPFTEILVERSTELLUNG** Elemente mit Kopfteilverstellung. Beim Abklappen des Funktionskopfteils vergrößert sich die Gesamttiefe um bis zu 30 cm, die Sitztiefe um bis zu 3 cm und die Gesamthöhe verringert sich um bis zu 25 cm.  
Ecken groß GTF, GT und GTL/R: T max. 184 cm / Ecken klein GS und GSL/R: T max. 153 cm

## I ECKELEMENTE

	Trapezecke groß freistehend	Trapezecke groß	Trapezecke groß li/re	Trapezecke klein freistehend	Trapezecke klein li/re	Spitzecke			
	<b>GTF</b>	<b>GT</b>	<b>GTL</b> <b>GTR</b>	<b>GS</b>	<b>GSL</b> <b>GSR</b>	<b>G</b>	<b>GTL - ER</b>	<b>GSL - BR</b>	<b>GSL - FR</b>
H min.	74								
H max.	99								
SH	43								
	T min. 154 ST 121-124	T min. 154 ST 121-124	T min. 154 ST 121-124	T min. 123 ST 103-106	T min. 123 ST 103-106	T 87-117 ST 63-66			
<b>B</b>	154	154	154	123	123	87	154 x 330	123 x 269	123 x 249

<b>STOFF</b>	<b>Stoffbedarf</b>
	<b>Weißpolster</b>
	10
	13
	16
	20
	25
	30
	45

<b>LEDER</b>	<b>Lederbedarf</b>
	<b>Weißpolster</b>
	X
	A
	B
	C
	D
	E
	F
	G



Irrtümer und Änderungen vorbehalten.

### I HOCKER

Hocker-  
bank

<b>HB</b>	
H	43
T	60
131	

### I DEKOKISSEN

Jumbo-  
hocker

<b>HX</b>	
H	43
T	60
91	

Flutter-  
kissen  
groß

<b>Y24</b>	
T	72
72	

Flutter-  
kissen  
klein

<b>Y23</b>	
T	52
52	

Kissen

<b>Y9</b>	
T	48
55	

Kissen

<b>Y13</b>	
T	35
35	

Nieren-  
kissen  
groß

<b>YC</b>	
T	23
85	

Nieren-  
kissen  
mittel

<b>YE</b>	
T	23
70	

Nieren-  
kissen  
klein

<b>YB</b>	
T	23
55	

**B**

<b>Stoffbedarf</b>		1,70	0,60	0,70	0,50	1,00	0,80	0,70
<b>Weißpolster</b>								
	10							
	13							
	16							
	20							
	25							
	30							
	45							

STOFF

<b>Lederbedarf</b>		2,00	1,10	1,40	0,40	1,10	1,00	0,80
<b>Weißpolster</b>								
	X							
	A							
	B							
	C							
	D							
	E							
	F							
	G							

LEDER