

# Möbel LETZ

*Finden und Wohlfühlen*



## Typenplan

Luna-LE13 von PM Oelsa - Eckgarnitur Ausführung links natur

### **Wichtiger Hinweis für Sie**

Etwaige Hinweise des Herstellers in dieser Produktinformation, die sich auf die Gewährleistung beziehen, haben für Sie keinerlei Bindungswirkung und können von Ihnen ignoriert werden. Ihre gesetzlichen Gewährleistungsrechte als Verbraucher uns gegenüber, als Ihrem Verkäufer, werden dadurch in keiner Weise berührt oder eingeschränkt. Sie können sich wegen aller Mängel jederzeit an uns wenden. Darüber hinaus gehende Herstellergarantien bleiben natürlich unberührt. Dieser Artikel wird hergestellt von Polstermöbel Oelsa GmbH, Lindenstraße 2, 01734 Rabenau, Deutschland

Möbel Letz GmbH  
Am Gewerbepark 11  
06895 Zahna-Elster

Tel.: 035383 - 6018 50

Fax.: 035383 - 6018 17

# Luna-LE13



**100%  
Made in Germany**

PM Oelsa Garantie auf  
Gestell, Polsterung,  
Verarbeitung und Federung

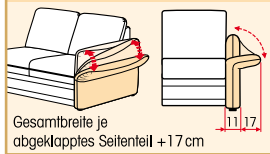
**V2: Funktions-Recamiere, 2,5-Sitzer**  
abgebildet in Bronco anthrazit - PG 16

**4943  
Seitenteil  
variabel  
einstellbar**



Breite  
Seitenteil:  
11 cm, abgeklappt 28 cm

Individuell verstellbares Seitenteil  
außer 01 Sessel

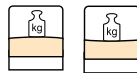


Gesamtbreite je  
abgeklapptes Seitenteil +17 cm



### 4 Sitzkomforts zur Auswahl

**Sitz:** **Kaltschaum - 2 Sitzhärten**  
**Soft (weich)**  
**Classic (fest)**



**Superbonell-Federkern**



**Aufpreis: Boxspring**

im Sitz pro Sitzeinheit



Aufteilung der Sitzeinheiten siehe Seite 3

**Rücken: PUR-Schaum**

**Bezugsvarianten (BV): muster/uni**


**BV 1**



**BV 2**



**BV 3**



**V3 (seitenverkehrt): Longchair Standard, 2,5-Sitzer  
und Sessel**  
abgebildet in Sky natur Longlife- PG 30

# Luna-LE13

Typenbezeichnung	<b>Sessel</b> Typ: 01	<b>Hocker</b> Typ:24, 25,64	<b>Fkt.Recam./ Fkt.Longch.</b> Typen: 22-82/23-82 48-82/49-82	<b>Longchair Standard</b> Typ: 48-45/49-45	<b>Recamie/ Swing- recamie</b> Typen: 22/23; 82/83
Aufpreisartikel					
<b>Rollen (15 mm höher)</b>			-	-	-
<b>Parkettrollen (15 mm höher)</b>			-	-	-
<b>Drehkreuz mit Rollen</b>		-	-	-	-
<b>mit Motor</b>	-	-		-	-
<b>Bettkasten</b>	-	-	-		

Typenbezeichnung	<b>Außen- ecke</b> Typ:56/57	<b>Doppelbett</b> Typ:16-19 96-99	<b>Relaxbett</b> Typ: BR/BL <b>Querschläfer</b> Typ: 93/94,54	<b>Schlaf-Sessel</b> Typ:66-...-69-..	<b>4943-31 Kopfstütze verstellbar, einsteckbar mit Chrom- bügel</b>
Aufpreisartikel	<b>Bettkasten</b>	<b>Liege- fläche echt</b>	<b>Liege- fläche echt</b>	<b>Liege- fläche echt</b>	Modellhöhe mit Kopfstütze 115 cm
Stoff- bzw. Ledergruppe					
Weißpolster-12/ PG 16-20 PG 22-30 PG 36-42 PG 46 LG C-F			Standard Standard Standard Standard		

**Neu:**  
**Sitzheizung - Thermo Vital**

Sitz-/Lehnenheizung <b>für 1 Sitzeinheit</b>	<p>Aufpreis: Sitz- und Rückenheizung ThermoVital</p> <p>Nur komplett je Bauteil</p>
Sitz-/Lehnenheizung <b>ab 2 Sitzeinheiten</b>	

**- nur komplett (Sitz & Rücken) sowie nur je Bauteil möglich!**

- Unsere Sitzheizung ist eine Infrarot Flächenheizung, welche die Sitz- und Lehnenoberfläche beheizt und ein gleichförmiges Wärmeempfinden erzeugt.
- Die Sitzheizung kann in 3 Stufen eingestellt werden.
- Bedienung mittels Fernbedienung.

Anzahl Sitzeinheiten für Thermo Vital	
1 Sitzeinheit	ab 2 Sitzeinheiten
Sessel 1-Sitzer 1-Element 1,5-Element Rundecke 1-Außenecke ohne Bettkasten Abschluss-Element	2-Sitzer 2,5-Sitzer 3-Sitzer 2-Element 2,5-Element 2,5-Querschläfer Relaxbett

**Multimedia-Box**  
incl. 2 Steckdosen und 1 USB- Charger  
1-Element mit Tisch (Typ: 05/06-TI, 34-TI)

# Luna-LE13

## Aufschlüsselung Berechnungsvorschriften für Sitzeinheiten Boxspring

1 Sitzeinheit	2 Sitzeinheiten	3 Sitzeinheiten
1-Element 1-Sitzer Sessel Schlafsessel Rundecke Spitzecke Swingecke Relaxecke Hocker	2-Element 2-Sitzer Longchair Standard Funktionslongchair 1-Außenecke Abschluss-Element m. Rasterhocker Hockerbank	2,5-Element 2,5-Sitzer 3-Sitzer Doppelbett (Einzel und Doppelauszug) 2,5-Querschläfer Relaxbett Recamiere-fest Swing-Recamiere Funktions-Recamiere

### Liegeflächen:

Doppelbett 1-zügig  
 75x200cm  
 90x200cm  
 N 125x200cm  
 P 140x200cm

Doppelbett 2-zügig  
 2x75x200cm  
 2x90x200cm

Funktions-Recamiere  
 Relaxbett/Ecke/Anstellteile  
 Querschläfer/ Recamiere



56x200cm  
 123x190cm  
 123x190cm

Doppelbett/ Fkt.- Recamiere

N 181x200cm  
 P 196x200cm  
 1x75 131x200cm  
 2x75 206x200cm  
 1x90 146x200cm  
 2x90 236x200cm

Doppelbett/ Fkt.- Longchair



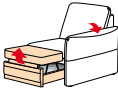






N 190x200cm  
 P 205x200cm  
 1x75 140x200cm  
 2x75 215x200cm  
 1x90 155x200cm  
 2x90 245x200cm

<b>Beschlagsystem:</b>	<b>VARIO 2000 PLUS</b> Schlafen in Sitzhöhe	Automatische Kopfteilabsenkung
<b>Achtung!</b>	Querschläfer (Typen:93/94,54) nicht mit Rund- (Typ:20-90), Relax- (Typ:30) bzw. Swing-Ecke (Typ:21) kombinierbar. Relaxbett (Typ:BR/BL) nicht mit Spitzecke (Typ:70) kombinierbar.	
<b>Rückenspannteile:</b>	Aufpreise für echte Rücken direkt hinter jedem Typ in Klammer	
<b>Füße:</b>	Standard Kunststoffgleiter 	
<b>Bodenfreiheit:</b>	bodentief	
<b>Tischteil:</b>	Tischplatte 44x49 cm, wahlweise Schieferoptik oder Holz Holzbeiztöne: siehe Beiztonkarte	
<b>Verarbeitung leger</b>		


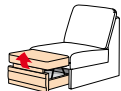




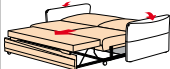





# Luna-LE13

<b>Beispiele Stellvarianten Typenskizzen</b>						
<b>Typennummern</b>	V1 <b>01/03/ 02-KL</b>	V2 <b>23-82/ 11</b>	V3 <b>12/ 48-45</b>	V4 <b>12/ 22-34</b>	V5 <b>12/20-90/ 56</b>	
<b>Modell- bezeichnung</b>	Sessel/ 3-Sitzer/ 2-Sitzer klein	Funktions- Recamiere/ 2,5-Sitzer	2,5-Sitzer/ Longchair Standard	2,5-Sitzer/ Recamiere (1,60 m)	2,5-Sitzer/ Rundecke/ 1-Außenecke	
<b>Hinweis Aufpreis</b>	siehe Einzel- typen	siehe Einzel- typen	siehe Einzel- typen	siehe Einzel- typen	siehe Einzel- typen	
Maße: Höhe Sitzhöhe/Sitztiefe Liegefläche Stellfläche	91 46/53	91 46/53 244x160(200)	91 46/53 231x158	91 46/53 232x160	91 46/53 257x191	
Preisgruppe Weißpolster Stoffgruppe	12 16 18 20 22 26 30 36 42 46					
Ledergruppe Bolero Longlife Longlife Noblesse	C D E F					
<b>Einzeltypen Typenskizzen</b>						
<b>Typennummern</b>	<b>01</b>	<b>02-KL</b>	<b>02-GR</b>	<b>92</b>	<b>04</b>	
<b>Modell- bezeichnung</b>	Sessel <b>Armteil fest</b>	2-Sitzer klein	2-Sitzer groß	2-Sitzer mit Bettkasten	2,5-Sitzer	
<b>Hinweis Aufpreis</b>	<b>Rollen Drehkreuz</b>					
Stoffverbrauch uni Maße: B/H/T Sitzhöhe/Sitztiefe Liegefläche Stellfläche	4,60 85/91/86 46/49	6,40 133/91/92 46/53	7,00 153/91/92 46/53	6,50 133/91/92 46/53 133x126	6,50 167/91/92 46/53	
Preisgruppe Weißpolster Stoffgruppe	12 16 18 20 22 26 30 36 42 46					
Ledergruppe Bolero Longlife Longlife Noblesse	C D E F					




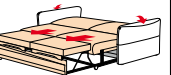





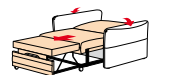


# Luna-LE13

<b>Einzeltypen</b> Typenskizzen						
<b>Typennummern</b>	<b>03</b>	<b>05-45/AR</b> 06-45/AL	<b>05-FT/AR</b> 06-FT/AL	<b>05-TI/AR</b> 06-TI/AL		
<b>Modell- bezeichnung</b>	3-Sitzer	1-Sitzer Standard 1 Armteil	1-Sitzer mit Fußteil 1 Armteil	1-Sitzer mit Tisch 1 Armteil		
<b>Hinweis Aufpreis</b>				<b>Multimediabox</b>		
Stoffverbrauch uni Maße: B/H/T Sitzhöhe/Sitztiefe Liegefläche Stellfläche	7,00 187/91/92 46/53	3,70 68/91/92 46/53	4,30 68/91/92 46/53 68x144	4,10 68/91/92 46/53		
Preisgruppe Weißpolster Stoffgruppe	12 16 18 20 22 26 30 36 42 46					
Ledergruppe Bolero Longlife Longlife Noblesse	C D E F					
<b>Einzeltypen</b> Typenskizzen						
<b>Typennummern</b>	<b>07-KL/AR</b> 08-KL/AL	<b>07-GR/AR</b> 08-GR/AL	<b>71/AR</b> 72/AL	<b>11/AR</b> 12/AL	<b>09/AR</b> 10/AL	
<b>Modell- bezeichnung</b>	2-Sitzer klein 1 Armteil	2-Sitzer groß 1 Armteil	2-Sitzer mit Bettkasten 1 Armteil	2,5-Sitzer 1 Armteil	3-Sitzer 1 Armteil	
<b>Hinweis Aufpreis</b>						
Stoffverbrauch uni Maße: B/H/T Sitzhöhe/Sitztiefe Liegefläche Stellfläche	4,70 122/91/92 46/53	5,00 141/91/92 46/53	4,70 122/91/92 46/53 122x126	5,30 156/91/92 46/53	5,80 176/91/92 46/53	
Preisgruppe Weißpolster Stoffgruppe	12 16 18 20 22 26 30 36 42 46					
Ledergruppe Bolero Longlife Longlife Noblesse	C D E F					

# Luna-LE13

<b>Einzeltypen</b> Typenskizzen						
<b>Typennummern</b>	<b>34-45</b>	<b>34-FT</b>	<b>34-TI</b>	<b>35-KL</b>	<b>35-GR</b>	<b>87</b>
<b>Modellbezeichnung</b>	1-Element Standard	1-Element mit Fußteil	1-Element mit Tisch	2-Element klein	2-Element groß	2,5-Element
<b>Hinweis Aufpreis</b>			Multimedia-box			
Stoffverbrauch uni Maße: B/H/T Sitzhöhe/Sitztiefe Liegefläche Stellfläche	2,10 57/91/86 46/53	3,10 57/91/86 46/53	3,30 57/91/86 46/53	3,40 111/91/86 46/53	3,60 131/91/86 46/53	3,80 145/91/86 46/53
Preisgruppe Weißpolster Stoffgruppe	12 16 18 20 22 26 30 36 42 46					
Ledergruppe Bolero Longlife Longlife Noblesse	C D E F					
<b>Einzeltypen</b> Typenskizzen						
<b>Typennummern</b>	<b>16-P</b>	<b>18-P/AR</b> 19-P/AL	<b>17-P</b>	<b>16-N</b>	<b>18-N/AR</b> 19-N/AL	<b>17-N</b>
<b>Modellbezeichnung</b>	Doppelbett (1,40m)	Doppelbett 1 Armteil (1,40m)	Doppelbett ohne Armteile (1,40m)	Doppelbett (1,25m)	Doppelbett 1 Armteil (1,25m)	Doppelbett ohne Armteile (1,25m)
<b>Hinweis Aufpreis</b>	Liegefläche echt	Liegefläche echt	Liegefläche echt	Liegefläche echt	Liegefläche echt	Liegefläche echt
Stoffverbrauch uni Maße: B/H/T Sitzhöhe/Sitztiefe Liegefläche Stellfläche	7,20 167/91/92 46/53 140x200 167x200	6,20 156/91/92 46/53 140x200 156x200	5,30 145/91/86 46/53 140x200 145x200	6,80 152/91/92 46/53 125x200 152x200	5,80 141/91/92 46/53 125x200 141x200	5,00 130/91/86 46/53 125x200 130x200
Preisgruppe Weißpolster Stoffgruppe	12 16 18 20 22 26 30 36 42 46					
Ledergruppe Bolero Longlife Longlife Noblesse	C D E F					




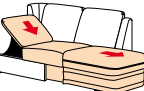





# Luna-LE13

<b>Einzeltypen</b> Typenskizzen						
<b>Typennummern</b>	<b>96-67</b>	<b>98-67/AR</b> 99-67/AL	<b>97-67</b>	<b>96-66</b>	<b>98-66/AR</b> 99-66/AL	<b>97-66</b>
<b>Modell- bezeichnung</b>	Doppelbett (2x0,90m)	Doppelbett 1 Armteil (2x0,90m)	Doppelbett ohne Armteile (2x0,90m)	Doppelbett (2x0,75m)	Doppelbett 1 Armteil (2x0,75m)	Doppelbett ohne Armteile (2x0,75m)
<b>Hinweis Aufpreis</b>	Liegefläche echt	Liegefläche echt	Liegefläche echt	Liegefläche echt	Liegefläche echt	Liegefläche echt
Stoffverbrauch uni Maße: B/H/T Sitzhöhe/Sitztiefe Liegefläche Stellfläche	9,00 208/91/92 46/53 2x90x200 208x200	7,80 197/91/92 46/53 2x90x200 197x200	6,60 186/91/86 46/53 2x90x200 186x200	8,50 178/91/92 46/53 2x75x200 178x200	7,40 167/91/92 46/53 2x75x200 167x200	6,20 156/91/86 46/53 2x75x200 156x200
Preisgruppe Weißpolster Stoffgruppe	12 16 18 20 22 26 30 36 42 46					
Ledergruppe Bolero Longlife Longlife Noblesse	C D E F					
<b>Einzeltypen</b> Typenskizzen						
<b>Typennummern</b>	<b>66-87</b>	<b>68-87/AR</b> 69-87/AL	<b>67-87</b>	<b>66-86</b>	<b>68-86/AR</b> 69-86/AL	<b>67-86</b>
<b>Modell- bezeichnung</b>	Schlaf- Sessel (0,90m)	Schlaf- Sessel 1 Armteil (0,90m)	Schlaf- Sessel ohne Armteile (0,90m)	Schlaf- Sessel (0,75m)	Schlaf- Sessel 1 Armteil (0,75m)	Schlaf- Sessel ohne Armteile (0,75m)
<b>Hinweis Aufpreis</b>	Liegefläche echt	Liegefläche echt	Liegefläche echt	Liegefläche echt	Liegefläche echt	Liegefläche echt
Stoffverbrauch uni Maße: B/H/T Sitzhöhe/Sitztiefe Liegefläche Stellfläche	5,70 117/91/92 46/53 90x200 117x200	4,50 106/91/92 46/53 90x200 106x200	3,20 95/91/86 46/53 90x200 95x200	5,20 102/91/92 46/53 75x200 102x200	4,20 91/91/92 46/53 75x200 91x200	2,80 80/91/86 46/53 75x200 80x200
Preisgruppe Weißpolster Stoffgruppe	12 16 18 20 22 26 30 36 42 46					
Ledergruppe Bolero Longlife Longlife Noblesse	C D E F					



<b>Einzeltypen</b> Typenskizzen						
<b>Typennummern</b>	<b>54</b>	<b>93/AR</b> 94/AL	<b>BR/AR</b> BL/AL	<b>20-90</b>	<b>21</b>	<b>30</b>
<b>Modell- bezeichnung</b>	2,5 Quer- schläfer ohne Armteile	2,5-Quer- schläfer 1 Armteil	Relaxbett 1 Armteil	90°- Rund-Ecke	Swing- Ecke	Relax- Ecke
<b>Hinweis Aufpreis</b>	Liegefläche echt	Liegefläche echt	Liegefläche echt	Türbreite 80 cm!	Türbreite 80 cm!	Türbreite 80 cm!
Stoffverbrauch uni Maße: B/H/T Sitzhöhe/Sitztiefe Liegefläche Stellfläche	5,20 145/91/86 46/53 145x152	7,20 156/91/92 46/53 123x140 156x152	7,20 156/91/92 46/53 123x140 156x152	2,90 101/91/101 46/53 101x101	3,90 101/91/101 46/53 101x101	4,00 101/91/101 46/53 101x101
Preisgruppe Weißpolster Stoffgruppe	12 16 18 20 22 26 30 36 42 46					
Ledergruppe Bolero Longlife Longlife Noblesse	C D E F					
<b>Einzeltypen</b> Typenskizzen						
<b>Typennummern</b>	<b>70</b>	<b>56/R</b> 57/L	<b>42-RH/R</b> 43-RH/L	<b>48-45/AR</b> 49-45/AL	<b>48-82/AR</b> 49-82/AL	
<b>Modell- bezeichnung</b>	Spitz- Ecke zerlegbar	1-Außenecke	Abschluss- Element mit Raster- Hocker	Longchair Standard fest 1 Armteil	Funktions- Longchair mit Bettkasten 1 Armteil	
<b>Hinweis Aufpreis</b>		Bettkasten		Bettkasten	Motor	
Stoffverbrauch uni Maße: B/H/T Sitzhöhe/Sitztiefe Liegefläche Stellfläche	2,80 85/91/85 46/53 85x85	3,40 90/91/86 46/53	3,80 108/91/86 46/53 Hocker: 51/45/86	5,20 75/91/158 46/126	5,70 75/91/158 46/126 64x200 75x200	
Preisgruppe Weißpolster Stoffgruppe	12 16 18 20 22 26 30 36 42 46					
Ledergruppe Bolero Longlife Longlife Noblesse	C D E F					

# Luna-LE13

<b>Einzeltypen</b> Typenskizzen						
<b>Typennummern</b>	<b>22-32/R</b> 23-32/L	<b>22-33/R</b> 23-33/L	<b>22-34/R</b> 23-34/L	<b>22-82/R</b> 23-82/L	<b>82-32/R</b> 83-32/L	<b>82-33/R</b> 83-33/L
<b>Modell- bezeichnung</b>	Recamiere fest (2,05m)	Recamiere fest (1,80m)	Recamiere fest (1,60m)	Funktions- Recamiere mit Bettkasten (1,60m)	Swing Recamiere fest (2,05m)	Swing Recamiere fest (1,80m)
<b>Hinweis Aufpreis</b>	Bettkasten	Bettkasten	Bettkasten	Motor	Bettkasten	Bettkasten
Stoffverbrauch uni Maße: B/H/T Sitzhöhe/Sitztiefe Liegefläche Stellfläche	6,20 76/91/204 46/53	5,60 76/91/177 46/53	5,40 76/91/160 46/53	7,40 88/91/160 46/53 56x200 88x200	6,70 76/91/204 46/53	6,10 76/91/177 46/53
Preisgruppe Weißpolster Stoffgruppe	12 16 18 20 22 26 30 36 42 46					
Ledergruppe Bolero Longlife Longlife Noblesse	C D E F					
<b>Einzeltypen</b> Typenskizzen						
<b>Typennummern</b>	<b>24</b>	<b>64</b>	<b>25</b>			
<b>Modell- bezeichnung</b>	Hocker	Klapp- Hocker	Hockerbank			
<b>Hinweis Aufpreis</b>	Rollen	Rollen	Rollen			
Stoffverbrauch uni Maße: B/H/T Sitzhöhe/Sitztiefe Liegefläche Stellfläche	1,60 57/46/57 46/	1,60 57/46/57 46/	3,00 123/46/67 46/			
Preisgruppe Weißpolster Stoffgruppe	12 16 18 20 22 26 30 36 42 46					
Ledergruppe Bolero Longlife Longlife Noblesse	C D E F					