

# Möbel LETZ

*Finden und Wohlfühlen*



## Typenplan

PP-LA19009 von Polipol - Ecksofa slate

### **Wichtiger Hinweis für Sie**

Etwaige Hinweise des Herstellers in dieser Produktinformation, die sich auf die Gewährleistung beziehen, haben für Sie keinerlei Bindungswirkung und können von Ihnen ignoriert werden. Ihre gesetzlichen Gewährleistungsrechte als Verbraucher uns gegenüber, als Ihrem Verkäufer, werden dadurch in keiner Weise berührt oder eingeschränkt. Sie können sich wegen aller Mängel jederzeit an uns wenden. Darüber hinaus gehende Herstellergarantien bleiben natürlich unberührt. Dieser Artikel wird hergestellt von POLIPOL Polstermöbel GmbH & Co. KG, Diepenauer Heide 1, 31603 Diepenau, Deutschland, support@polipol.de

Möbel Letz GmbH  
Am Gewerbepark 11  
06895 Zahna-Elster

Tel.: 035383 - 6018 50

Fax.: 035383 - 6018 17

# Einzeltypenprogramm





**Modellbeschreibung:**

**Gestell:** Hartholz und andere Holzwerkstoffe  
**Sitz:** 2 verschiedene Sitzqualitäten preisgleich wählbar  
 ummantelt mit Polstervlies auf dauerelastischen Wellenfedern  
 Sitztiefenverstellung für individuelle Sitztiefe / **gegen Aufpreis lieferbar**  
**Rücken:** hochelastische Polstergurte mit hochwertigem Polyätherschaum und  
 einer Fibreball-Steppmatte abgedeckt  
 Alle Typen sind im Rücken echt bezogen!  
**Liegefläche:** mit hochwertigem Matratzendrell bezogen/ Metallgriff  
**Bezugstoff:** **Liegefläche echt gegen Aufpreis lieferbar**  
 Modell ist nur einfarbig lieferbar



**ca. Maßangaben in cm**

**Höhe:** 86  
**Tiefe:** 107  
**Sitzhöhe:** 45  
**Sitztiefe Standard:** 67  
**Sitztiefe mit ST:** 52  
**Armlehne:** 23

**Fußausführungen preisgleich - Höhe ca. 11 cm**



**Fußausführungen - nur Ho/HoF - Höhe ca. 11 cm**



**Sitzqualitäten preisgleich**



**Kaltschaum**



**Federkern**

**Fadenausführungen preisgleich**



**Doppelsteppnaht mit Kontrastfaden beige**




**Doppelsteppnaht ohne Kontrastfaden**

**Bitte alle erforderlichen Vorgaben zu einer Bestellung beachten. Beginnen Sie Ihre Angaben mit der davorstehend linken Type. (Bitte Stellskizze mitsenden)**

Die Nahtverarbeitung oder Notwendigkeit zusätzlicher/geänderter Nähte kann im Vergleich zwischen der Stoff-/Leder Ausführung unterschiedlich ausfallen. Faltenbildung ist ein normaler Prozess. Diese stellt keinen Qualitätsmangel dar, sondern ist modellbedingt gewollt und eine warentypische Eigenschaft. Alle Maßangaben sind ca. Maße und können geringfügig abweichen. Ausführungen der abgebildeten Modelle sowie deren Skizzen sind unverbindlich und können sich ändern. Technische Änderungen an unseren Produkten behalten wir uns vor. Gleiches gilt für Preisirrtümer. Maßgebend ist der aktuelle Stand der Kollektion. Die Liegeflächen-Maße (falls Schlaffunktion im Typenplan vorhanden) sind in Kombination von einem Querschläfer mit Armlehne und Spitzecke (SE) angegeben und ändern sich geringfügig in Kombination mit anderen Typen. Holz ist ein Naturprodukt und evtl. Farbabweichungen oder Maserungen können nicht beeinflusst werden und stellen keinen Reklamationsgrund dar.


















Hinweis für Träger von Herzschrittmachern: Alle eingebauten Elektromotoren entsprechen den DIN- und VDE Vorschriften. Wir empfehlen, um eventuellen Problemen vorzubeugen, den Arzt zu befragen.















**Beschreibung Funktionen****Sitztieffenverstellung (ST)  - gegen Aufpreis**


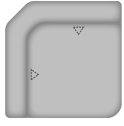


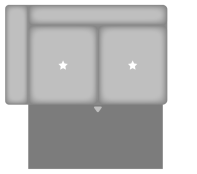
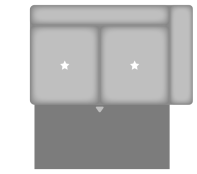




Durch leichtes Anheben und Vorziehen des Rückenkissens gestalten Sie eine weitere Sitztiefe.

In der jeweiligen Type nur komplett und nicht individuell bestellbar.











Nr.	Artikel	Bild	Beschreibung	Kombinationen						
				10	12	14	16	18	20	22
1	siehe Beschreibung		<p>PKSL 2,5ALST = 2,5-Sitzer mit Querschläfer-Funktion und Sitztiefenverstellung, Premiumkopfstütze und Armlehne links;            SERR = Spitzecke mit Relaxrücken;            2,5RSTKSR = 2,5-Sitzer mit Sitztiefenverstellung, Kopfstütze und Armlehne rechts</p> <p>Liegefläche: 209 x 137 cm</p>							

Nr.	Artikel	Bild	Nr.	Artikel	Bild	B	H	T	Beschreibung										
										10	12	14	16	18	20	22			
<b>Sofa / Canapé</b>																			
100	3					224	86	107	3-Sitzer, Rücken echt										
117	2,5					196	86	107	2,5-Sitzer, Rücken echt										
104	2					166	86	107	2-Sitzer, Rücken echt										
<b>Abschlusselement</b>																			
200	3L		201	3R		201	86	107	3-Sitzer, Armlehne links oder rechts, Rücken echt										
206	2,5L		207	2,5R		173	86	107	2,5-Sitzer, Armlehne links oder rechts, Rücken echt										
208	2L		209	2R		143	86	107	2-Sitzer, Armlehne links oder rechts, Rücken echt										
218	1,5L		219	1,5R		105	86	107	1,5-Sitzer, Armlehne links oder rechts, Rücken echt										
286	AhoL2		287	2AhoR		170	86	107	2-Sitzer Anstelhocker links oder rechts, Rücken echt										
294	AhoFL2		295	2AhoFR		170	86	107	2-Sitzer Anstelhocker aufklappbar links oder rechts, Rücken echt										
244	AhoL1,5		245	1,5AhoR		132	86	107	1,5-Sitzer Anstelhocker links oder rechts, Rücken echt										

Nr.	Artikel	Bild	Nr.	Artikel	Bild	B	H	T	Beschreibung							
										10	12	14	16	18	20	22
262	AhoFL1,5		263	1,5AhoFR		132	86	107	1,5-Sitzer Anstelhocker aufklappbar links oder rechts, Rücken echt							
290	AhoL1		291	1AhoR		112	86	107	1-Sitzer Anstelhocker links oder rechts, Rücken echt							
298	AhoFL1		299	1AhoFR		112	86	107	1-Sitzer Anstelhocker aufklappbar links oder rechts, Rücken echt							
300	CanL		301	CanR		91	86	177	Canape, Armlehne links oder rechts, Rücken echt							
240	1,5KOL		241	1,5KOR		100	86	235	1,5-Sitzer Kombielement links oder rechts mit Anstelhocker, Rücken echt, KS-Position: s. Produktblatt							
242.1	1,5KOFL		243.1	1,5KOFR		100	86	235	1,5-Sitzer Kombielement links oder rechts mit Anstelhocker aufklappbar, Rücken echt, KS-Position: s. Produktblatt							
<b>Ecke</b>																
411	SE					100	86	100	Spitzecke, Rücken echt - keine ST möglich -							
415	SERR					100	86	100	Spitzecke mit Relaxrücken, Rücken echt - keine ST und keine Kopfstütze möglich -							

Nr.	Artikel	Bild	Nr.	Artikel	Bild	B	H	T	Beschreibung							
										10	12	14	16	18	20	22
421	RE					114	86	114	Rundecke, Rücken echt, nur in Verbindung mit Anbauelementen ohne Bettfunktion und keine ST möglich -							
412	RERR					114	86	114	Rundecke mit Relaxrücken beidseitig, Rücken echt - nur in Verbindung mit Elementen ohne Bettfunktion möglich - keine ST und Kopfstütze möglich -							
<b>Bettcouch / Bett- /Liege- / Schlafsofa</b>																
450	3AL		451	3AR		201	86	107	3-Sitzer mit Querschläfer-Funktion, Armlehne links oder rechts, Rücken echt, nur in Verbindung mit Spitzecke, Canape oder Kombielement möglich  Liegefläche: 237 x 137 cm							
452	2,5AL		453	2,5AR		173	86	107	2,5-Sitzer mit Querschläfer-Funktion, Armlehne links oder rechts, Rücken echt, nur in Verbindung mit Spitzecke, Canape oder Kombielement möglich  Liegefläche: 209 x 137 cm							
<b>Hocker</b>																
650	Ho					65	45	65	Hocker fest, nur mit Kaltschaumpolsterung lieferbar							
651	HoF					65	45	65	Hocker aufklappbar, nur mit Kaltschaumpolsterung lieferbar							
644	XXL Ho					130	45	68	XXL-Hocker fest, nur mit Kaltschaumpolsterung lieferbar							
645	XXL HoF					130	45	68	XXL-Hocker aufklappbar, nur mit Kaltschaumpolsterung lieferbar							



Nr.	Artikel	Bild	Nr.	Artikel	Bild	B	H	T	Beschreibung										
										10	12	14	16	18	20	22			
<b>Kopfstütze</b>																			
698	Premiumkopfstütze PKS					50	28	23	Premium-Kopfstütze verstellbar in Höhe und Neigung, inkl. KS-Vorrichtung										
700	Kopfstütze KS					50	15	15	Kopfstütze verstellbar in Höhe und Neigung, inkl. KS-Vorrichtung										
700.1	Aufpreis KS-Vorrichtung								nur KS-Vorrichtung pro Sitz *ohne Kopfstütze* (möglich an jeder Kopfstützenposition) Bitte genau angeben! (Hinweise in den Elementen beachten)										
<b>Kissen</b>																			
715	Kissen 40x40					40	40		Kissen										
716	Kissen 50x50					50	50		Kissen										
716.1	Nierenkissen					58	25		Nierenkissen										
652	Armlehnenkissen					45	50		Armlehnenkissen										
<b>Zubehör / Kleinteile</b>																			
731	Aufpreis Sitztiefenverstellung								* Aufpreis je ST Sitztiefenverstellung (in einer Type nicht wahlweise sondern nur komplett möglich)										
723	Aufpreis Liegefläche echt								Aufpreis für Liegefläche echt bezogen										
726	Stoffmetrage lfd. Meter								ca. 140 cm breit; ab 0,5 Meter in 10 cm Schritten bestellbar										