

Möbel LETZ

Finden und Wohlfühlen



Typenplan

7102 von K+W Polstermöbel - Eckcouch links kaktus

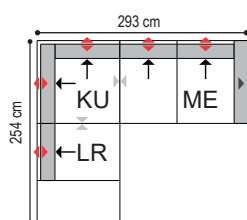
Wichtiger Hinweis für Sie

Etwaige Hinweise des Herstellers in dieser Produktinformation, die sich auf die Gewährleistung beziehen, haben für Sie keinerlei Bindungswirkung und können von Ihnen ignoriert werden. Ihre gesetzlichen Gewährleistungsrechte als Verbraucher uns gegenüber, als Ihrem Verkäufer, werden dadurch in keiner Weise berührt oder eingeschränkt. Sie können sich wegen aller Mängel jederzeit an uns wenden. Darüber hinaus gehende Herstellergarantien bleiben natürlich unberührt. Dieser Artikel wird hergestellt von K+W Polstermöbel GmbH & Co. KG, Am Riegel 24, 96268 Mitwitz, Deutschland

Möbel Letz GmbH
Am Gewerbepark 11
06895 Zahna-Elster

Tel.: 035383 - 6018 50

Fax.: 035383 - 6018 17



Abbildung

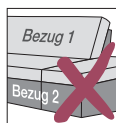
- Sofa:** LR Element mit offenem Abschluss links mit Sitztiefenverstellung
 KU Ecke mit Sitztiefenverstellung
 ME Abschlusselement 2,5-sitzig mit Armteilverstellung und Sitztiefenverstellung
- Fuß:** B Winkelfuß in anthrazit verchromt

Bezug: Stoff 735-45

Optionen

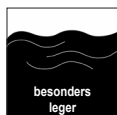


Kontrastnaht
nicht möglich



Bezugskombination
nicht möglich

Art der Polsterung



besonders
leger

Modellaufbau

- Gestell:** stabile Gestelle aus Buchen- und Schichtholz
- Sitz:** Wellenunterfederung, hochwertiger Kaltschaum, Inlettkissen
- Hocker:** Spezialgurte, hochwertiger Kaltschaum, Inlettkissen
- Sitztiefen:** S = 53 cm, M = 56 cm, L = 63 cm
 S mit Sitztiefenverstellung auf XL = 69 cm
- Rücken/Armteil:** Gliederbeschlag mit elastischen Breitbandgurten, solider Polyätherschaum und Inlettmatte
- Funktion:** Rücken- und Armteilverstellung
 optional Sitztiefenverstellung (STV) mittels Hebebeschlag (Achtung: STV nur bei Sitztiefe „S“ möglich!)
- Füsse:** **A** Quaderfuß 20 cm in Metall schwarz Struktur, Metall verchromt, Edelstahloptik gebürstet oder Metall anthrazit gebürstet
B Winkelfuß 17 cm in anthrazit verchromt oder Aluminium poliert
C Winkelfuß 20 cm in anthrazit verchromt oder Aluminium poliert

Modellbeschreibung

Dieses Sofaprogramm besteht durch seinen betont softigen und besonders legeren Sitzkomfort, mit einer großen Bodenfreiheit und frei wählbaren Sitztiefen. Sie können zwischen den Sitztiefen „S“ = ca. 53cm, „M“ = ca. 56cm oder „L“ = ca. 63cm ihre Komfortsitztiefe wählen. Bitte beachten Sie, dass Sie nur die gleichen Sitztiefen miteinander kombinieren können! Optional erhalten Sie dieses Sofaprogramm auch mit Sitztiefenverstellung, die mittels Hebebeschlag betätigt wird und Ihnen die Wahl zwischen 2 Sitztiefen („S“ ca. 53cm oder „XL“ ca. 69cm) ermöglicht. Die Rückenkissen können stufenlos nach vorne und hinten, die Armlehne nach oben und unten verstellt werden, bis die optimale Sitzposition gewählt ist.

Details



A

B / C



Armteilverstellung



Rückenverstellung



Sitztiefen-
verstellung



Planungsbeispiel

Breite / Tiefe / Höhe

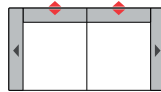
Sitzhöhe Fuß 17 cm: 43 cm
Sitzhöhe Fuß 20 cm: 46 cm

mit Rücken- und Armteilverstellung

Sofas



190/98/95
Sofa 2,5-sitzig
Sitzbreite 80 cm
AE



210/98/95
Sofa 2,5-sitzig groß
Sitzbreite 90 cm
AF

Bitte die gewünschte Sitztiefe angeben:
S - 53 cm
M - 56 cm
L - 63 cm
Gesamttiefe „L“ 102 cm

Anbauelemente

Bitte beachten:
Die Zwischenelemente sind nur als U-Form in Verbindung mit Sofaecken/Eckelementen/Longchair möglich!



102/98/95
Zwischenelement 1,5-sitzig
Sitzbreite 100 cm
BG

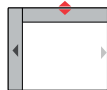


162/98/95
Zwischenelement 2,5-sitzig groß
Sitzbreite 80 cm
BE

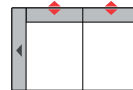
Bitte beachten:
Die Sofaelemente mit Seitenteil sind nur in Verbindung mit Sofaecken/Eckelementen/Longchair möglich!



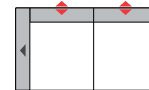
120/98/95
Sofaelement 1,5-sitzig mit Seitenteil li/re
Sitzbreite 100 cm
CG links
DG rechts



140/98/95
Sofaelement 1,5-sitzig groß mit Seitenteil li/re
Sitzbreite 120 cm
CH links
DH rechts

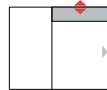


180/98/95
Sofaelement 2,5-sitzig mit Seitenteil li/re
Sitzbreite 80 cm
CE links
DE rechts

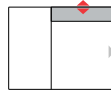


200/98/95
Sofaelement 2,5-sitzig groß mit Seitenteil li/re
Sitzbreite 90 cm
CF links
DF rechts

Bitte die gewünschte Sitztiefe angeben:
S - 53 cm
M - 56 cm
L - 63 cm
Gesamttiefe „L“ 102 cm



141/98/95
Element mit offenem Abschluss li/re
Sitzbreite 80 cm
CR links
DR rechts



151/98/95
Element mit offenem Abschluss li/re
Sitzbreite 90 cm
CS links
DS rechts

Bitte beachten! Es können nur die gleichen Sitztiefen miteinander kombiniert werden.

▲ = Rückenverstellung
◀ = Armteilverstellung
Bei komplett heruntergeklapptem Armteil vergrößert sich die Breite um 12 cm.

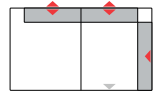
Achtung: Die Piktogramme dienen nur zur Verdeutlichung der Grundform! Abbildung zeigt immer das linke Teil! Alle Maße sind ca.-Angaben. Irrtümer und Änderungen vorbehalten.

Breite / Tiefe / Höhe

Sitzhöhe Fuß 17 cm: 43 cm
Sitzhöhe Fuß 20 cm: 46 cm

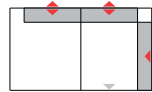
mit Rücken- und Armteilverstellung

Sofaecke S - M - L / Longchair



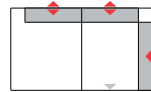
239/98/95
Sofaecke li/re
zu Sitztiefe „S“
53 cm

5R links
6R rechts



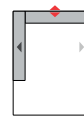
239/98/95
Sofaecke li/re
zu Sitztiefe „M“
56 cm

ER links
FR rechts



243/102/95
Sofaecke li/re
zu Sitztiefe „L“
63 cm

NR links
PR rechts



120/170/95
Longchair li/re

Sitzbreite 100 cm
GA links
HA rechts



140/170/95
Longchair li/re

Sitzbreite 120 cm
GB links
HB rechts

**Bitte die gewünschte
Sitztiefe für Longchair
angeben:**
S - 122 cm
M - 125 cm
L - 132 cm
Gesamttiefe „L“ 174 cm

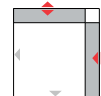
Eckelemente



98/98/95
Eckelement
zu Sitztiefe „S“
53 cm
2U



98/98/95
Eckelement
zu Sitztiefe „M“
56 cm
BU



102/102/95
Eckelement
zu Sitztiefe „L“
63 cm
TU

Hockerbank



100/60/46
Hockerbank

1U



120/60/46
Hockerbank

1X

Bitte beachten! Es können nur die gleichen Sitztiefen miteinander kombiniert werden.

▲ = Rückenverstellung Bei komplett heruntergeklapptem Armteil vergrößert sich die Breite um 12 cm.
◀ = Armteilverstellung

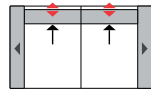
Achtung: Die Piktogramme dienen nur zur Verdeutlichung der Grundform! Abbildung zeigt immer das linke Teil! Alle Maße sind ca.-Angaben. Irrtümer und Änderungen vorbehalten.

Sitzhöhe Fuß 17 cm: 43 cm, Sitzhöhe Fuß 20 cm: 46 cm
 Sitztiefe: 53 cm / mit STV 69 cm
 Sitztiefe Longchair: 122 cm / mit STV 138 cm
 STV = Sitztiefenverstellung

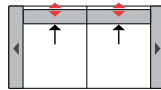
Breite / Tiefe / Höhe

mit Rücken- / Armteilverstellung und Sitztiefenverstellung

Sofas



190/113/95
Sofa 2,5-sitzig + STV
 Sitzbreite 80 cm
JE



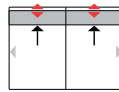
210/113/95
Sofa 2,5-sitzig groß + STV
 Sitzbreite 90 cm
JF

Anbauelemente (nur mit Sitztiefe „S“ kombinierbar)

Bitte beachten:
 Die Zwischenelemente sind nur als U-Form in Verbindung mit Sofaecken/Eckelementen/Longchair möglich!



102/113/95
Zwischenelement 1,5-sitzig + STV
 Sitzbreite 100 cm
KG

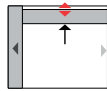


162/113/95
Zwischenelement 2,5-sitzig + STV
 Sitzbreite 80 cm
KE

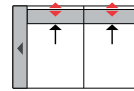
Bitte beachten:
 Die Sofaelemente mit Seitenteil sind nur in Verbindung mit Sofaecken/Eckelementen/Longchair möglich!



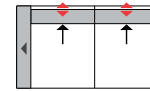
120/113/95
Sofa 1,5-sitzig mit Seitenteil li/re + STV
 Sitzbreite 100 cm
LG links
MG rechts



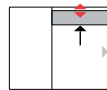
140/113/95
Sofa 1,5-sitzig groß mit Seitenteil li/re + STV
 Sitzbreite 120 cm
LH links
MH rechts



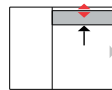
180/113/95
Sofaelement 2,5-sitzig mit Seitenteil li/re + STV
 Sitzbreite 80 cm
LE links
ME rechts



200/113/95
Sofa 2,5-sitzig groß mit Seitenteil li/re + STV
 Sitzbreite 90 cm
LF links
MF rechts



141/113/95
Element mit offenem Abschluss li/re + STV
 Sitzbreite 80 cm
LR links
MR rechts



151/113/95
Element mit offenem Abschluss li/re + STV
 Sitzbreite 90 cm
LS links
MS rechts

- = Rückenverstellung
- = Armteilverstellung
- = STV (Sitztiefenverstellung)

Bei komplett heruntergeklapptem Armteil vergrößert sich die Breite um 12 cm.

Bei den oben genannten Maßen ist immer die maximale **Gesamttiefe** bei **Sitztiefe 69 cm** angeben!

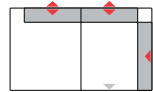


Sitzhöhe Fuß 17 cm: 43 cm, Sitzhöhe Fuß 20 cm: 46 cm
 Sitztiefe: 53 cm / mit STV 69 cm
 Sitztiefe Longchair: 122 cm / mit STV 138 cm
 STV = Sitztiefenverstellung

Breite / Tiefe / Höhe

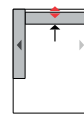
mit Rücken- / Armteilverstellung und Sitztiefenverstellung

Sofaecke / Longchair (nur mit Sitztiefe „S“ kombinierbar)

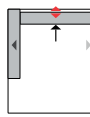


239/98/95
Sofaecke li/re
 Sitztiefe „S“ 53 cm

5R links
 6R rechts



120/183/95
Longchair li/re + STV
 Sitzbreite 100 cm
QA links
 RA rechts



140/183/95
Longchair li/re + STV
 Sitzbreite 120 cm
QB links
 RB rechts

Bitte beachten! Es können nur die gleichen Sitztiefen miteinander kombiniert werden. Nur die Sofaecke mit Sitztiefe „S“ ist mit den Anbauelementen mit Sitztiefenverstellung kombinierbar.

Eckelement



113/113/95
Eckelement + STV
KU

Hockerbank



100/60/46
Hockerbank

1U



120/60/46
Hockerbank

1X

▲ = Rückenverstellung
 ◀ = Armteilverstellung
 ↑ = STV (Sitztiefenverstellung)

Bei komplett heruntergeklapptem Armteil vergrößert sich die Breite um 12 cm.

Bei den oben genannten Maßen ist immer die **maximale Gesamttiefe** bei **Sitztiefe 69 cm** angegeben!

Gesamttiefe: 113 cm (bei Sitztiefe 69 cm)
 Gesamttiefe: 98 cm (bei Sitztiefe 53 cm)

Achtung: Die Piktogramme dienen nur zur Verdeutlichung der Grundform! Abbildung zeigt immer das linke Teil! Alle Maße sind ca.-Angaben. Irrtümer und Änderungen vorbehalten.

alle Angaben sind ca. Maße B/T/H; Irrtümer vorbehalten

Bitte die gewünschte Sitztiefe angeben:
 S - 53 cm (Gesamttiefe = 98 cm)
 M - 56 cm (Gesamttiefe = 98 cm)
 L - 63 cm (Gesamttiefe = 102 cm)
 Gesamttiefe mit Sitztiefenverstellung = 113 cm

	Sofa 2,5-sitzig	Sofa 2,5-sitzig groß	Zwischenelement 1,5-sitzig	Zwischenelement 2,5-sitzig	Sofaelement 1,5-sitzig mit Seitenteil li/re	Sofaelement 1,5-sitzig groß mit Seitenteil li/re	Sofaelement 2,5-sitzig mit Seitenteil li/re	Sofaelement 2,5-sitzig groß mit Seitenteil li/re	Element mit offenem Abschluss li/re	Element mit offenem Abschluss li/re
B/T/H ca.	AE 190/98/95	AF 210/98/95	BG 102/98/95	BE 162/98/95	CG links DG rechts 120/98/95	CH links DH rechts 140/98/95	CE links DE rechts 180/98/95	CF links DF rechts 200/98/95	CR links DR rechts 141/98/95	CS links DS rechts 151/98/95
Verbrauch	8,90	9,70	7,20	8,00	5,50	6,30	8,10	8,90	5,20	5,70
ZUGABE										
05										
06										
07										
08										
09										
10										
12										
22										
Longl. Casay Longl. Bronco Longl. Cloud Longl. Gaucho Bison (Nubuk)										
Beispiel: Aus Sofa 2,5-sitzig AE wird Sofa 2,5-sitzig mit Sitztiefenverstellung JE!										
Aufpreis Sitztiefenverstellung (STV)	 JE	 JF	 KG	 KE	 LG links MG rechts	 LH links MH rechts	 LE links ME rechts	 LF links MF rechts	 LR links MR rechts	 LS links MS rechts

*** BITTE BEACHTEN: Nur die aufgeführten Leder sind bei diesem Modell lieferbar!**

Die Verarbeitung von Zier-, Kapp- oder Doppelnähten können in der Stoff- oder Lederausführung unterschiedlich ausfallen. Es besteht die Möglichkeit, dass bei der Stoffausführung die Nähte entfallen bzw. durch einfache Nähte ersetzt werden.

„Zugabe“ bezieht sich nur auf Fremdstoffe (Verbrauch in lfd. Meter, uni oder unauffällig gemustert mit einer Arbeitsbreite von ca. 140cm), Fremdleider kann nicht verarbeitet werden!

Achtung: Die Piktogramme dienen nur zur Verdeutlichung der Grundform! Abbildung zeigt immer das linke Teil! Alle Maße sind ca.-Angaben. Irrtümer und Änderungen vorbehalten.

alle Angaben sind ca. Maße B/T/H; Irrtümer vorbehalten

Bitte die gewünschte Sitztiefe Longchair angeben:

S - 122 cm (Gesamttiefe = 170 cm)

M - 125 cm (Gesamttiefe = 170 cm)

L - 132 cm (Gesamttiefe = 174 cm)

Gesamttiefe mit Sitztiefenverstellung = 183 cm

	Sofaecke li/re zu Sitztiefe „S“ 53 cm und für STV	Sofaecke li/re zu Sitztiefe „M“ 56 cm	Sofaecke li/re zu Sitztiefe „L“ 63 cm	Longchair li/re	Longchair li/re	Eckelement zu Sitztiefe „S“ 53 cm	Eckelement zu Sitztiefe „M“ 56 cm	Eckelement zu Sitztiefe „L“ 63 cm	Hockerbank	Hockerbank
B/T/H ca.	5R links 6R rechts 239/98/95	ER links FR rechts 239/98/95	NR links PR rechts 243/102/95	GA links HA rechts 120/170/95	GB links HB rechts 140/170/95	2U	BU	TU	1U	1X
Verbrauch	9,50	9,80	10,00	7,10	8,10	5,40	5,40	5,40	2,20	2,50
ZUGABE										
05										
06										
07										
08										
09										
10										
12										
22										
Longl. Casay Longl. Bronco Longl. Cloud Longl. Gaucho Bison (Nubuk)										
Beispiel: Aus Longchair links GA wird Longchair links mit Sitztiefenverstellung QA !										
Aufpreis Sitztiefenverstellung (STV)				QA links RA rechts	QB links RB rechts	KU				

* BITTE BEACHTEN: Nur die aufgeführten Leder sind bei diesem Modell lieferbar!

Die Verarbeitung von Zier-, Kapp- oder Doppelnähten können in der Stoff- oder Lederausführung unterschiedlich ausfallen. Es besteht die Möglichkeit, dass bei der Stoffausführung die Nähte entfallen bzw. durch einfache Nähte ersetzt werden.

„Zugabe“ bezieht sich nur auf Fremdstoffe (Verbrauch in lfd. Meter, uni oder unauffällig gemustert mit einer Arbeitsbreite von ca. 140cm), Fremdleder kann nicht verarbeitet werden!

Achtung: Die Piktogramme dienen nur zur Verdeutlichung der Grundform! Abbildung zeigt immer das linke Teil! Alle Maße sind ca.-Angaben. Irrtümer und Änderungen vorbehalten.