

# Möbel LETZ

*Finden und Wohlfühlen*



## Typenplan

1920 von Himolla - Ledergarnitur rechts aqua

### **Wichtiger Hinweis für Sie**

Etwaige Hinweise des Herstellers in dieser Produktinformation, die sich auf die Gewährleistung beziehen, haben für Sie keinerlei Bindungswirkung und können von Ihnen ignoriert werden. Ihre gesetzlichen Gewährleistungsrechte als Verbraucher uns gegenüber, als Ihrem Verkäufer, werden dadurch in keiner Weise berührt oder eingeschränkt. Sie können sich wegen aller Mängel jederzeit an uns wenden. Darüber hinaus gehende Herstellergarantien bleiben natürlich unberührt. Dieser Artikel wird hergestellt von himolla Polstermöbel GmbH, Landshuter Str. 38, 84416 Taufkirchen, Deutschland, [info@himolla.com](mailto:info@himolla.com)

Möbel Letz GmbH  
Am Gewerbepark 11  
06895 Zahna-Elster

Tel.: 035383 - 6018 50

Fax.: 035383 - 6018 17

# 1920 PLANOPOLY 7





# 1920 PLANOPOLY 7

---

## MODELLBESCHREIBUNG

Wohnlandschaft mit System-Baukasten: PLANOPOLY 7. Beim Fernsehen, Lesen oder Zusammensein mit der Familie, genießen Sie hohen Sitzkomfort und profitieren von Funktionen, die nach Bedarf wählbar sind. Stellen Sie sich Ihre neue Couch nach Wunsch zusammen. Das Modell ist in verschiedenen Sitzhöhen lieferbar.

---

## POLSTERUNG

Verarbeitung Polsteroberfläche: leger  
Rücken: Formasoft Kaltschaum

---

## NAHTBILD

Nahtart: Sattlernaht  
Kontrastziernaht: möglich



---

## SITZKOMFORT

Der Sitzkomfort ist in 3 Härtegraden wählbar:  
Superlastic plus mit Federkern  
Superlastic med  
Superlastic soft

---

## BEZUGSINFORMATION

Rückenspannteil: echt, Vlies  
Bezugsbesonderheiten: für Streifen-, Karo- und Mohairstoffe nicht geeignet  
Bezugskombination: nicht möglich

---

## KIPPSCHALTER

Die elektrische Funktion erfolgt mit einem Kippschalter seitlich am Sitzfeld.

---

## METALLFUSS

Metallfuß 62 Edelstahloptik  
Metallfuß 63 Anthrazit



---

## ACHTUNG

Bei Kombination von Zwischen- und Abschlusselementen erfolgt die Lieferung mit Stützfuß (Var. 96).

Bei der Kombination von Hebebetten mit einer Spitzecke oder einer Abschlussrecamiere kann bei ausgefahrener Bettfunktion ein kleiner Spalt zwischen den Varianten entstehen.

🔌 Varianten sind elektrisch und optional mit Akku erhältlich.

🔧 Varianten mit entsprechenden Vermerk werden aus Gewichts- und technischen Gründen zerlegt angeliefert (eine Aufbauanleitung liegt bei).



# 1920 PLANOPOLY 7

---

## ABMESSUNGEN

Alle Maßangaben sind ca.-Maße und können geringfügig abweichen.

Für die Betätigung der Wallfreefunktion wird ein Wandabstand von 15cm benötigt.

Für die Betätigung der Rückenabsenkung der Abschlussrecamiere 43/44 wird ein Wandabstand von 15cm benötigt.

---

## AKKU 0920

Der außenliegende Akku macht das Möbel kabellos. Die simple Handhabung durch eine Steckverbindung, sowie die kleine und leicht zu bedienende Ladestation sprechen für sich. Wahlweise in Silber und Anthrazit. Empfehlung: Akku Überzug in passendem Bezug.



---

## KOPFSTÜTZENEMPFEHLUNG

Die verschiedenen Kopfstützen sind mit identischen Bügeln ausgestattet und können grundsätzlich in jeden Rücken gesteckt werden. Wegen der unterschiedlichen Rückenbreiten

sind jedoch nicht alle Kopfstützen für die einzelnen Varianten geeignet. Nachstehend unsere Empfehlung für die jeweiligen Varianten:

91/92	95X, 95Y
89	95X
85/86	95X, 95Y, 95Z
83/84	95X, 95Y
79	95X, 95Y, 95Z
77/78	95X, 95Y, 95Z
75	95X
73/74	95X, 95Y
71/72	95X, 95Y, 95Z
69/70	95X, 95Y, 95Z
65/66	95X, 95Y
63/64	95X, 95Y
62	95X, 95Y
61	95X, 95Y, 95Z
60	95X, 95Y
59	95X, 95Y, 95Z
56	95X, 95Y, 95Z
53/54	95X, 95Y, 95Z
51/52	95X, 95Y
49/50	95X, 95Y
48	95X, 95Y, 95Z
46	95X, 95Y, 95Z
45	95X, 95Y
39	95X
37/38	95X, 95Y, 95Z
36	95X, 95Y
35	95X, 95Y, 95Z
33/34	95X, 95Y
32	95X, 95Y
27/28	95X, 95Y, 95Z
23/24	95X, 95Y, 95Z
21/22	95X, 95Y, 95Z
19/20	95X, 95Y
17/18	95X, 95Y, 95Z
11	95X, 95Y
10	95X, 95Y, 95Z
09	95X, 95Y, 95Z
08	95X, 95Y
07	95X, 95Y
06	95X, 95Y



# 1920 PLANOPOLY 7

<b>KOPFSTÜTZE</b> Kopfteil man. in Formasoft Kaltschaum	<b>KOPFSTÜTZE</b> Kopfteil man. in Formasoft Kaltschaum	<b>KOPFSTÜTZE</b> Kopfteil man. in Formasoft Kaltschaum	<b>ARMAUFLAGE</b> in Formasoft Kaltschaum	<b>ABSCHLUSSELEMENT 2 1/2-SITZER OFFEN MIT INTEGR. ECKE MANUELL</b> inkl. Stauraum außen	<b>ECKE</b> Türstockbreite 83cm
---	---	---	--	---	------------------------------------



**METALLFUSS**  
SH 45  
SH 47

**KUNSTSTOFFF.**  
SH 45  
SH 47

**BODENFREI**  
SH 45  
SH 47

91/92 H li/re  
91/92 K li/re

89 X  
89 U

95 X

95 Y

95 Z

94 X

B/T/H ca. 46/10/26  
SB/ST/SH ca. -/-/  
GB/GT/GH ca. 46/10/26  
Liegefläche -  
Stoffverbrauch 0.60

58/10/26  
-/-/  
58/10/26  
-  
0.75

70/10/26  
-/-/  
70/10/26  
-  
0.85

21/44/15  
-/-/  
21/44/15  
-  
0.60

97/236/91  
80/53/45  
97/236/91  
-  
7.10 5.90

106/106/91  
53/53/45  
106/106/91  
-  
4.00 3.05

**STOFF**  
Fremdstoff  
08  
09  
10  
11  
12  
13  
14  
15  
16  
18  
20  
24  
30  
33

**LEDER**  
18  
22  
24  
27  
31  
33  
35  
45

**AKKU MODELL 0920**  
Alle elektrischen Varianten mit entsprechenden Vermerk sind mit außenliegendem Akku erhältlich.

**AKKU MIT LADESTATION**

**ERSATZAKKU OHNE LADESTATION**

**PASSENDER ÜBERZUG FÜR AKKU**

Anthrazit 90 Z  
Silber 90 X  
Anthrazit 91 Z  
Silber 91 X  
Stoff 93 X  
Leder 93 X



# 1920 PLANOPOLY 7

## ABSCHLUSSELEMENT 2 1/2-SITZER MANUELL

Vorziehfunkt. man.  
Seitenteil man.

## ABSCHLUSSELEMENT 2-SITZER MANUELL

Vorziehfunkt. man.  
Seitenteil man.

## ECKE

Türstockbreite 75cm

## ABSCHLUSSELEMENT 2 1/2-SITZER


Seitenteil man.

## ECKE MANUELL

Rücken man. mit  
Pendolin  
Türstockbreite 75cm

## ECKE MANUELL

Rückenneigung beids.  
außen man.  
Türstockbreite 75cm



### METALLFUSS

SH 45  
SH 47

85/86 H li/re  
85/86 K li/re

83/84 H li/re  
83/84 K li/re

77/78 H li/re  
77/78 K li/re

### KUNSTSTOFFF.

SH 45  
SH 47

79 X  
79 U

76 X  
76 U

75 X  
75 U

### BODENFREI

SH 45  
SH 47

B/T/H ca.  
SB/ST/SH ca.  
GB/GT/GH ca.  
Liegefläche

172/95/91  
75/53/45  
178/117/91  
150x75

142/95/91  
60/53/45  
148/117/91  
120x75

106/106/91  
53/53/45  
106/106/91  
-

172/95/91  
75/53/45  
178/95/91  
-

106/106/91  
53/53/45  
106/106/91  
-

106/106/91  
53/53/45  
106/106/91  
-

Stoffverbrauch

6.05 5.50

5.30 4.80

3.45 3.10

5.50 4.85

3.90 3.05

5.00 4.00

### STOFF

Fremdstoff

08

09

10

11

12

13

14

15

16

18

20

24

30

33

### LEDER

18

22

24

27

31

33

35

45

### AKKU MODELL 0920

Alle elektrischen Varianten mit entsprechenden Vermerk sind mit außenliegendem Akku erhältlich.

### AKKU MIT LADESTATION

### ERSATZAKKU OHNE LADESTATION

### PASSENDER ÜBERZUG FÜR AKKU

Anthrazit	90 Z
Silber	90 X
Anthrazit	91 Z
Silber	91 X
Stoff	93 X
Leder	93 X



# 1920 PLANOPOLY 7

## ABSCHLUSSELEMENT 2-SITZER OFFEN MANUELL

inkl. Stauraum außen

## ABSCHLUSSELEMENT 2-SITZER OFFEN

## ABSCHLUSSELEMENT 1 1/2-SITZER OFFEN MANUELL

inkl. Stauraum außen


## ABSCHLUSSELEMENT 1 1/2-SITZER OFFEN

## ABSCHLUSSELEMENT 1 1/2-SITZER

Seitenteil man.

## ABSCHLUSSELEMENT 1 1/2-SITZER MANUELL

Wallfreef. man.  
Fußteil man.  
Rücken man.  
Seitenteil man.  
inkl. 1 Kopfstütze



### METALLFUSS

SH 45  
SH 47

73/74 H li/re  
73/74 K li/re

73/74 N li/re  
73/74 L li/re

71/72 H li/re  
71/72 K li/re

71/72 N li/re  
71/72 L li/re

69/70 H li/re  
69/70 K li/re

67/68 H li/re  
67/68 K li/re

### KUNSTSTOFFF.

SH 45  
SH 47

### BODENFREI

SH 45  
SH 47

B/T/H ca.  
SB/ST/SH ca.  
GB/GT/GH ca.  
Liegefläche

183/97/91  
60/53/45  
183/97/91

183/97/91  
60/53/45  
183/97/91

143/97/91  
80/53/45  
143/97/91

143/97/91  
80/53/45  
143/97/91

97/95/91  
75/53/45  
103/95/91

97/95/115  
75/53/45  
103/168/115

Stoffverbrauch

5.20 4.75

5.20 4.75

4.15 3.85

4.15 3.85

3.65

4.35

### STOFF

Fremdstoff

08

09

10

11

12

13

14

15

16

18

20

24

30

33

### LEDER

18

22

24

27

31

33

35

45

### AKKU MODELL 0920

Alle elektrischen Varianten mit entsprechenden Vermerk sind mit außenliegendem Akku erhältlich.

### AKKU MIT LADESTATION


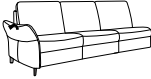

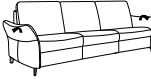

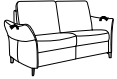
### ERSATZAKKU OHNE LADESTATION

### PASSENDER ÜBERZUG FÜR AKKU

Anthrazit	90 Z
Silber	90 X
Anthrazit	91 Z
Silber	91 X
Stoff	93 X
Leder	93 X



# 1920 PLANOPOLY 7

	<b>ABSCHLUSSELEMENT 1 1/2-SITZER ELEKTRISCH</b>	<b>ABSCHLUSSELEMENT 3-SITZER</b>	<b>ABSCHLUSSELEMENT 2-SITZER</b>	<b>SOFA 3-SITZER</b>	<b>SOFA 2 1/2-SITZER</b>	<b>SOFA 2-SITZER</b>
	Wallfreef. elektr. Fußteil elektr. Rücken elektr. Seitenteil man. inkl. 1 Kopfstütze	Seitenteil man.	Seitenteil man.	Seitenteil man.	Seitenteil man.	Seitenteil man.
						
<b>METALLFUSS</b> SH 45 SH 47	<b>67/68 Q</b> li/re <b>67/68 R</b> li/re	<b>65/66 H</b> li/re <b>65/66 K</b> li/re	<b>63/64 H</b> li/re <b>63/64 K</b> li/re	<b>62 H</b> <b>62 K</b>	<b>61 H</b> <b>61 K</b>	<b>60 H</b> <b>60 K</b>
<b>KUNSTSTOFFF.</b> SH 45 SH 47						
<b>BODENFREI</b> SH 45 SH 47						
B/T/H ca.	97/95/115	202/95/91	142/95/91	222/95/91	192/95/91	162/95/91
SB/ST/SH ca.	75/53/45	60/53/45	60/53/45	60/53/45	75/53/45	60/53/45
GB/GT/GH ca.	103/168/115	208/95/91	148/95/91	234/95/91	204/95/91	174/95/91
Liegefläche	-	-	-	-	-	-
Stoffverbrauch	4.35	6.35 5.60	4.85 4.35	7.50 6.75	6.55 6.05	5.90
<b>STOFF</b> Fremdstoff						
08						
09						
10						
11						
12						
13						
14						
15						
16						
18						
20						
24						
30						
33						
<b>LEDER</b>						
18						
22						
24						
27						
31						
33						
35						
45						
<b>AKKU MODELL 0920</b> Alle elektrischen Varianten mit entsprechenden Vermerk sind mit außenliegendem Akku erhältlich.				<b>AKKU MIT LADESTATION</b>	Anthrazit 90 Z Silber 90 X	
				<b>ERSATZAKKU OHNE LADESTATION</b>	Anthrazit 91 Z Silber 91 X	
				<b>PASSENDER ÜBERZUG FÜR AKKU</b>	Stoff 93 X Leder 93 X	





# 1920 PLANOPOLY 7

	<b>SPITZECKE</b> Türstockbreite 74cm	<b>ABSCHLUSSELEMENT OFFEN MANUELL</b> inkl. Stauraum in Superlastic med	<b>SPITZECKE ZERLEGBAR</b>	<b>ABSCHLUSSELEMENT 2 1/2-SITZER MANUELL</b> Seitenteil man. inkl. Stauraum	<b>ABSCHLUSSELEMENT 2-SITZER MANUELL</b> Seitenteil man. inkl. Stauraum	<b>ECKE ZERLEGBAR ELEKTRISCH</b> Rückenneigung rechts elektr. inkl. 1 Nackenkissen
<b>METALLFUSS</b> SH 45 SH 47		57/58 H li/re 57/58 K li/re		53/54 H li/re 53/54 K li/re	51/52 H li/re 51/52 K li/re	
<b>KUNSTSTOFFF.</b> SH 45 SH 47	59 X 59 U		56 X 56 U			50 X 50 U
<b>BODENFREI</b> SH 45 SH 47						
B/T/H ca.	94/94/91	63/97/89	94/94/91	172/95/91	142/95/91	106/106/91
SB/ST/SH ca.	53/53/45	-/53/45	53/53/45	75/53/45	60/53/45	53/53/45
GB/GT/GH ca.	94/94/91	63/97/89	94/94/91	178/139/91	148/139/91	106/106/107
Liegefläche	-	-	-	-	-	-
Stoffverbrauch	3.85 2.85	2.00	3.75 2.80	5.55 4.90	4.85 4.35	4.85 3.90
<b>STOFF</b>						
Fremdstoff						
08						
09						
10						
11						
12						
13						
14						
15						
16						
18						
20						
24						
30						
33						
<b>LEDER</b>						
18						
22						
24						
27						
31						
33						
35						
45						
<b>AKKU MODELL 0920</b> Alle elektrischen Varianten mit entsprechenden Vermerk sind mit außenliegendem Akku erhältlich.				<b>AKKU MIT LADESTATION</b>	Anthrazit 90 Z Silber 90 X	Anthrazit 91 Z Silber 91 X
				<b>ERSATZAKKU OHNE LADESTATION</b>	Anthrazit 93 X Stoff 93 X	Stoff 93 X
				<b>PASSENDER ÜBERZUG FÜR AKKU</b>	Leder 93 X	Leder 93 X









# 1920 PLANOPOLY 7

	<b>ECKE ZERLEGBAR ELEKTRISCH</b>	<b>ZWISCHENELEMENT 2 1/2-SITZER MANUELL</b>	<b>ZWISCHENELEMENT 1 1/2-SITZER MANUELL</b>	<b>ZWISCHENELEMENT 1 1/2-SITZER ELEKTRISCH</b>	<b>ZWISCHENELEMENT 2 1/2-SITZER MANUELL</b>	<b>ZWISCHENELEMENT 2-SITZER MANUELL</b>
	Rückenneigung links elektr. inkl. 1 Nackenkissen	Bettfunktion man.	Wallfreef. man. Fußteil man. Rücken man. inkl. 1 Kopfstütze	Wallfreef. elektr. Fußteil elektr. Rücken elektr. inkl. 1 Kopfstütze	Hebebett man.	Hebebett man.
<b>METALLFUSS</b> SH 45 SH 47						
<b>KUNSTSTOFFF.</b> SH 45 SH 47	<b>49 X</b> <b>49 U</b>	<b>48 X</b> <b>48 U</b>				
<b>BODENFREI</b> SH 45 SH 47			<b>47 X</b> <b>47 U</b>	<b>47 O</b> <b>47 T</b>	<b>46 X</b> <b>46 U</b>	<b>45 X</b> <b>45 U</b>
B/T/H ca.	106/106/91	150/95/91	75/95/115	75/95/115	150/95/91	120/95/91
SB/ST/SH ca.	53/53/45	75/53/45	75/53/45	75/53/45	75/53/45	60/53/45
GB/GT/GH ca.	106/106/107	150/233/91	75/168/115	75/168/115	150/165/91	120/165/91
Liegefläche	-	145x185	-	-	145x125	115x125
Stoffverbrauch	4.85    3.90	4.65    3.95	3.25    2.80	3.25    2.80	6.15    5.40	5.15    4.50
<b>STOFF</b>						
Fremdstoff						
08						
09						
10						
11						
12						
13						
14						
15						
16						
18						
20						
24						
30						
33						
<b>LEDER</b>						
18						
22						
24						
27						
31						
33						
35						
45						
<b>AKKU MODELL 0920</b> Alle elektrischen Varianten mit entsprechenden Vermerk sind mit außenliegendem Akku erhältlich.						
			<b>AKKU MIT LADESTATION</b>		Anthrazit	90 Z
			<b>ERSATZAKKU OHNE LADESTATION</b>		Silber	90 X
					Anthrazit	91 Z
					Silber	91 X
			<b>PASSENDER ÜBERZUG FÜR AKKU</b>		Stoff	93 X
					Leder	93 X



# 1920 PLANOPOLY 7

	<b>ABSCHLUSSRECA- MIERE ELEKTRISCH</b>	<b>ZWISCHENELEMENT 2-SITZER</b>	<b>ABSCHLUSSELE- MENT 1 1/2-SITZER</b>	<b>ZWISCHENELEMENT 1-SITZER</b>	<b>ZWISCHENELEMENT 1 1/2-SITZER</b>	<b>ABSCHLUSSELE- MENT 1-SITZER</b>
	1 Sitzfeld Rückenabsenkung elektr. Seitenteil man. inkl. 1 Kopfstütze		Seitenteil man.			Seitenteil man.
						
<b>METALLFUSS</b> SH 45 SH 47	<b>43/44 H li/re</b> <b>43/44 K li/re</b>		<b>37/38 H li/re</b> <b>37/38 K li/re</b>			<b>33/34 H li/re</b> <b>33/34 K li/re</b>
<b>KUNSTSTOFFF.</b> SH 45 SH 47						
<b>BODENFREI</b> SH 45 SH 47		<b>39 X</b>		<b>36 X</b>	<b>35 X</b>	
B/T/H ca.	92/166/115	100/95/91	102/95/91	60/95/91	75/95/91	82/95/91
SB/ST/SH ca.	70/125/45	50/53/45	80/53/45	60/53/45	75/53/45	60/53/45
GB/GT/GH ca.	98/204/115	100/95/91	108/95/91	60/95/91	75/95/91	88/95/91
Liegefläche	-	-	-	-	-	-
Stoffverbrauch	5.25 5.05	3.25 2.85	3.75 3.45	2.35 1.85	2.70 2.20	3.35
<b>STOFF</b> Fremdstoff						
08						
09						
10						
11						
12						
13						
14						
15						
16						
18						
20						
24						
30						
33						
<b>LEDER</b>						
18						
22						
24						
27						
31						
33						
35						
45						

**AKKU MODELL 0920**  
Alle elektrischen Varianten mit entsprechenden Vermerk sind mit außenliegendem Akku erhältlich.

**AKKU MIT LADESTATION**







**ERSATZAKKU OHNE LADESTATION**

**PASSENDER ÜBERZUG FÜR AKKU**

Anthrazit	90 Z
Silber	90 X
Anthrazit	91 Z
Silber	91 X
Stoff	93 X
Leder	93 X









# 1920 PLANOPOLY 7

	<b>SESSEL</b> Seitenteil man.	<b>ABSCHLUSSRECA- MIERE</b> 1 Sitzfeld Seitenteil lang Seitenteil man.	<b>ABSCHLUSSRECA- MIERE MANUELL</b> 1 Sitzfeld seitliche Rückenlehne inkl. Stauraum	<b>ABSCHLUSSELE- MENT 2 1/2-SITZER MANUELL</b> Hebebett mit Verschiebe- mechanismus Seitenteil man. passend zu den Ecke- elementen, außer Spitz- ecke	<b>ABSCHLUSSELE- MENT 2 1/2-SITZER MANUELL</b> Hebebett man. Seitenteil man. passend zu den Spitz- ecken und restl. Var.	<b>ABSCHLUSSELE- MENT 2-SITZER MANUELL</b> Hebebett mit Verschiebe- mechanismus Seitenteil man. passend zu den Ecke- elementen, außer Spitz- ecke
						
<b>METALLFUSS</b> SH 45 SH 47	<b>32 H</b> <b>32 K</b>	<b>27/28 H</b> li/re <b>27/28 K</b> li/re	<b>23/24 H</b> li/re <b>23/24 K</b> li/re	<b>21/22 H</b> li/re <b>21/22 K</b> li/re	<b>21/22 N</b> li/re <b>21/22 L</b> li/re	<b>19/20 H</b> li/re <b>19/20 K</b> li/re
<b>KUNSTSTOFFF.</b> SH 45 SH 47						
<b>BODENFREI</b> SH 45 SH 47						
B/T/H ca. SB/ST/SH ca. GB/GT/GH ca. Liegefläche Stoffverbrauch	102/95/91 60/53/45 114/95/91 - 4.45	97/175/91 75/134/45 103/175/91 - 5.05 4.75	109/208/91 -/65/45 109/208/91 - 6.50 6.15	172/95/91 75/53/45 178/165/91 145x125 7.20 6.55	172/95/91 75/53/45 178/165/91 145x125 7.20 6.55	142/95/91 60/53/45 148/165/91 115x125 6.15 5.70
<b>STOFF</b> Fremdstoff 08 09 10 11 12 13 14 15 16 18 20 24 30 33						
<b>LEDER</b> 18 22 24 27 31 33 35 45						
<b>AKKU MODELL 0920</b> Alle elektrischen Varianten mit entsprechenden Vermerk sind mit außenliegendem Akku erhältlich.				<b>AKKU MIT LADESTATION</b>		Anthrazit 90 Z Silber 90 X Anthrazit 91 Z Silber 91 X Stoff 93 X Leder 93 X
				<b>ERSATZAKKU OHNE LADESTATION</b>		
				<b>PASSENDER ÜBERZUG FÜR AKKU</b>		



# 1920 PLANOPOLY 7

	ABSCHLUSSELEMENT 2-SITZER MANUELL	ABSCHLUSSELEMENT 2 1/2-SITZER MANUELL	ABSCHLUSSELEMENT 1-SITZER MANUELL	ABSCHLUSSELEMENT 1-SITZER ELEKTRISCH	ZWISCHENELEMENT 2-SITZER MANUELL	ZWISCHENELEMENT 2 1/2-SITZER
	Hebebett man. Seitenteil man. passend zu den Spitz-ecken und restl. Var.	Bettfunktion man. Seitenteil man.	Wallfreef. man. Fußteil man. Rücken man. Seitenteil man. inkl. 1 Kopfstütze	Wallfreef. elektr. Fußteil elektr. Rücken elektr. Seitenteil man. inkl. 1 Kopfstütze	inkl. Stauraum	
						
<b>METALLFUSS</b> SH 45 SH 47	19/20 N li/re 19/20 L li/re	17/18 H li/re 17/18 K li/re	13/14 H li/re 13/14 K li/re	13/14 Q li/re 13/14 R li/re		
<b>KUNSTSTOFFF.</b> SH 45 SH 47						
<b>BODENFREI</b> SH 45 SH 47					11 X	10 X
B/T/H ca. SB/ST/SH ca. GB/GT/GH ca. Liegefläche Stoffverbrauch	142/95/91 60/53/45 148/165/91 115x125 6.15 5.70	172/95/91 75/53/45 178/233/91 145x185 5.90 5.25	82/95/115 60/53/45 88/168/115 - 3.85	82/95/115 60/53/45 88/168/115 - 3.85	120/95/91 60/53/45 120/139/91 - 3.80 3.20	160/95/91 80/53/45 160/95/91 - 4.70 3.85
<b>STOFF</b> Fremdstoff	08 09 10 11 12 13 14 15 16 18 20 24 30 33					
<b>LEDER</b>	18 22 24 27 31 33 35 45					
<b>AKKU MODELL 0920</b> Alle elektrischen Varianten mit entsprechenden Vermerk sind mit außenliegendem Akku erhältlich.				<b>AKKU MIT LADESTATION</b>	Anthrazit 90 Z Silber 90 X	Anthrazit 91 Z Silber 91 X
				<b>ERSATZAKKU OHNE LADESTATION</b>	Silber 91 X	Stoff 93 X
				<b>PASSENDER ÜBERZUG FÜR AKKU</b>	Leder 93 X	



# 1920 PLANOPOLY 7

**ZWISCHENELEMENT  
2 1/2-SITZER**

**ZWISCHENELEMENT  
2-SITZER**

**ZWISCHENELEMENT  
2-SITZER**

**ZWISCHENELEMENT  
2-SITZER**

**HOCKER  
MANUELL**

**HOCKER**

inkl. Stauraum  
mit Rollen  
in Formasoft Polyschaum

in Superlastic med



**METALLFUSS**  
SH 45  
SH 47

**KUNSTSTOFFF.**  
SH 45  
SH 47

**BODENFREI**  
SH 45  
SH 47

**09 X**

**08 X**

**07 X**

**06 X**

**02 X**

**01 X**

B/T/H ca.  
SB/ST/SH ca.  
GB/GT/GH ca.  
Liegefläche

150/95/91  
75/53/45  
150/95/91  
-

140/95/91  
70/53/45  
140/95/91  
-

130/95/91  
65/53/45  
130/95/91  
-

120/95/91  
60/53/45  
120/95/91  
-

113/71/45  
-/-45  
113/71/45  
-

63/63/42  
-/-42  
63/63/42  
-

Stoffverbrauch

4.45 3.70

4.20 3.45

4.00 3.35

4.15 3.20

2.30

1.85

**STOFF**  
Fremdstoff  
08  
09  
10  
11  
12  
13  
14  
15  
16  
18  
20  
24  
30  
33

**LEDER**  
18  
22  
24  
27  
31  
33  
35  
45

**AKKU MODELL 0920**

Alle elektrischen Varianten mit entsprechenden Vermerk sind mit außenliegendem Akku erhältlich.

**AKKU MIT LADESTATION**

**ERSATZAKKU OHNE LADESTATION**

**PASSENDER ÜBERZUG FÜR AKKU**

Anthrazit 90 Z  
Silber 90 X  
Anthrazit 91 Z  
Silber 91 X  
Stoff 93 X  
Leder 93 X



# 1920 PLANOPOLY 7

## HOCKER

in Superlastic med



### METALLFUSS

SH 45  
SH 47

### KUNSTSTOFFF.

SH 45  
SH 47

### BODENFREI

SH 45  
SH 47

### 01 U

B/T/H ca.	63/63/44
SB/ST/SH ca.	-/-/44
GB/GT/GH ca.	63/63/44
Liegefläche	-
Stoffverbrauch	1.85

### STOFF

Fremdstoff

08

09

10

11

12

13

14

15

16

18

20

24

30

33

### LEDER

18

22

24

27

31

33

35

45

### AKKU MODELL 0920

Alle elektrischen Varianten mit entsprechenden Vermerk sind mit außenliegendem Akku erhältlich.

### AKKU MIT LADESTATION

### ERSATZAKKU OHNE LADESTATION

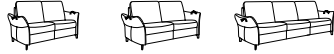
### PASSENDER ÜBERZUG FÜR AKKU

Anthrazit	90 Z
Silber	90 X
Anthrazit	91 Z
Silber	91 X
Stoff	93 X
Leder	93 X



# 1920 PLANOPOLY 7

## SOFAS



B 162 T 95 SB 60	B 192 T 95 SB 75	B 222 T 95 SB 60
------------------------	------------------------	------------------------

<b>60</b>	<b>61</b>	<b>62</b>
-----------	-----------	-----------

SH 45 / METALLFUSS  
SH 47 / METALLFUSS

H	H	H
K	K	K

## ABSCHLUSSELEMENTE



B 82 T 95 SB 60	B 102 T 95 SB 80	B 142 T 95 SB 60	B 202 T 95 SB 60	B 97 T 95 SB 75	B 172 T 95 SB 75
-----------------------	------------------------	------------------------	------------------------	-----------------------	------------------------

<b>33/34</b> li/re	<b>37/38</b> li/re	<b>63/64</b> li/re	<b>65/66</b> li/re	<b>69/70</b> li/re	<b>77/78</b> li/re
--------------------	--------------------	--------------------	--------------------	--------------------	--------------------

SH 45 / METALLFUSS  
SH 47 / METALLFUSS

H	H	H	H	H	H
K	K	K	K	K	K

## ABSCHLUSSELEMENTE MIT FUNKTION



manuell Wallfree	elektrisch Wallfree	Bettfunktion manuell	Hehebett m. Verschiebem. manuell	Hehebett manuell	Hehebett m. Verschiebem. manuell	Hehebett manuell	manuell	manuell
---------------------	------------------------	-------------------------	--	---------------------	--	---------------------	---------	---------

B 82 T 95 SB 60	B 82 T 95 SB 60	B 172 T 95 SB 75	B 142 T 95 SB 60	B 142 T 95 SB 60	B 172 T 95 SB 75	B 172 T 95 SB 75	B 142 T 95 SB 60	B 172 T 95 SB 75
-----------------------	-----------------------	------------------------	------------------------	------------------------	------------------------	------------------------	------------------------	------------------------

<b>13/14</b> li/re	<b>13/14</b> li/re	<b>17/18</b> li/re	<b>19/20</b> li/re	<b>19/20</b> li/re	<b>21/22</b> li/re	<b>21/22</b> li/re	<b>51/52</b> li/re	<b>53/54</b> li/re
--------------------	--------------------	--------------------	--------------------	--------------------	--------------------	--------------------	--------------------	--------------------

SH 45 / METALLFUSS  
SH 47 / METALLFUSS

H	Q	H	H	N	H	N	H	H
K	R	K	K	L	K	L	K	K

## ABSCHLUSSELEMENTE MIT FUNKTION



manuell Wallfree	elektrisch Wallfree	manuell Vorziehfunkt.	manuell Vorziehfunkt.
---------------------	------------------------	--------------------------	--------------------------

B 97 T 95 SB 75	B 97 T 95 SB 75	B 142 T 95 SB 60	B 172 T 95 SB 75
-----------------------	-----------------------	------------------------	------------------------

<b>67/68</b> li/re	<b>67/68</b> li/re	<b>83/84</b> li/re	<b>85/86</b> li/re
--------------------	--------------------	--------------------	--------------------

SH 45 / METALLFUSS  
SH 47 / METALLFUSS

H	Q	H	H
K	R	K	K





# 1920 PLANOPOLY 7

## ABSCHLUSSELEMENTE OFFEN

manuell	manuell		manuell	
B 63 T 97 SB -	B 143 T 97 SB 80	B 143 T 97 SB 80	B 183 T 97 SB 60	B 183 T 97 SB 60
<b>57/58</b> li/re	<b>71/72</b> li/re	<b>71/72</b> li/re	<b>73/74</b> li/re	<b>73/74</b> li/re
SH 45 / METALLFUSS SH 47 / METALLFUSS	H K	N L	H K	N L

## ABSCHLUSSELEMENTE OFFEN MIT INTEGRIERTER ECKE

manuell
B 97 T 236 SB 80
<b>91/92</b> li/re
SH 45 / METALLFUSS SH 47 / METALLFUSS
H K

## ABSCHLUSSELEMENTE RECAMIEREN

manuell		elektrisch
B 109 T 208 SB -	B 97 T 175 SB 75	B 92 T 166 SB 70
<b>23/24</b> li/re	<b>27/28</b> li/re	<b>43/44</b> li/re
SH 45 / METALLFUSS SH 47 / METALLFUSS	H K	H K

## ECKELEMENTE

elektrisch	elektrisch			manuell	manuell		
B 106 T 106 SB 53	B 106 T 106 SB 53	B 94 T 94 SB 53	B 94 T 94 SB 53	B 106 T 106 SB 53	B 106 T 106 SB 53	B 106 T 106 SB 53	B 106 T 106 SB 53
<b>49</b>	<b>50</b>	<b>56</b>	<b>59</b>	<b>75</b>	<b>76</b>	<b>79</b>	<b>89</b>
SH 45 / KUNSTST.-FUSS SH 47 / KUNSTST.-FUSS	X U	X U	X U	X U	X U	X U	X U



# 1920 PLANOPLY 7

## ZWISCHENELEMENTE

	B 120 T 95 SB 60	B 130 T 95 SB 65	B 140 T 95 SB 70	B 150 T 95 SB 75	B 160 T 95 SB 80	B 75 T 95 SB 75	B 60 T 95 SB 60	B 100 T 95 SB 50
	<b>06</b>	<b>07</b>	<b>08</b>	<b>09</b>	<b>10</b>	<b>35</b>	<b>36</b>	<b>39</b>
SH 45 / BODENFREI	X	X	X	X	X	X	X	X

## ZWISCHENELEMENTE MIT FUNKTION

	manuell	Hebebett manuell	Hebebett manuell	elektrisch Wallfree	manuell Wallfree	Bettfunktion manuell
	B 120 T 95 SB 60	B 120 T 95 SB 60	B 150 T 95 SB 75	B 75 T 95 SB 75	B 75 T 95 SB 75	B 150 T 95 SB 75
	<b>11</b>	<b>45</b>	<b>46</b>	<b>47</b>	<b>47</b>	<b>48</b>
SH 45 / BODENFREI	X	X	X	O	X	X
SH 47 / BODENFREI		U	U	T	U	
SH 45 / KUNSTST.-FUSS						U
SH 47 / KUNSTST.-FUSS						U

## SESSEL

	B 102 T 95 SB 60
	<b>32</b>
SH 45 / METALLFUSS	H
SH 47 / METALLFUSS	K

## HOCKER

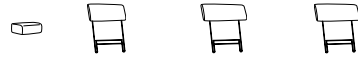
		manuell
	B 63 T 63 SB -	B 113 T 71 SB -
	<b>01</b>	<b>02</b>
SH 42 / KUNSTST.-FUSS	X	
SH 44 / KUNSTST.-FUSS	U	
SH 45 / MIT ROLLEN		X



# 1920 PLANOPOLY 7

---

ZUBEHÖR



B 21	B 46	B 58	B 70	B -
T 44	T 10	T 10	T 10	T -
SB -	SB -	SB -	SB -	SB -
<b>94</b>	<b>95</b>	<b>95</b>	<b>95</b>	<b>96</b>
SH -	X	Y	Z	X