

Möbel LETZ

Finden und Wohlfühlen



Typenplan

PP-PF20072 von Polipol - Polstergarnitur anthrazit

Wichtiger Hinweis für Sie

Etwaige Hinweise des Herstellers in dieser Produktinformation, die sich auf die Gewährleistung beziehen, haben für Sie keinerlei Bindungswirkung und können von Ihnen ignoriert werden. Ihre gesetzlichen Gewährleistungsrechte als Verbraucher uns gegenüber, als Ihrem Verkäufer, werden dadurch in keiner Weise berührt oder eingeschränkt. Sie können sich wegen aller Mängel jederzeit an uns wenden. Darüber hinaus gehende Herstellergarantien bleiben natürlich unberührt. Dieser Artikel wird hergestellt von POLIPOL polstermöbel gmbh & co. kg, Diepenauer Heide 1, 31603 Diepenau, Deutschland

Möbel Letz GmbH
Am Gewerbepark 11
06895 Zahna-Elster

Tel.: 035383 - 6018 50

Fax.: 035383 - 6018 17

Einzeltypenprogramm





Modellbeschreibung:

Gestell: Metall, Hartholz und andere Holzwerkstoffe
Sitz: Kaltschaum- bzw. Federkernpolsterung preisgleich wählbar ummantelt mit Polstervlies auf dauerelastischen Wellenfedern
Boxspring-Polsterung / gegen Aufpreis lieferbar
 Taschenfederkern auf Bonell-Federkern mit hochwertigem Polyätherschaum ummantelt, mit Polstervlies auf dauerelastischen Wellenfedern
Rücken: 2 verschiedene Sitzhöhen preisgleich wählbar
 hochelastische Polstergurte mit hochwertigem Kaltschaum inkl. einzeln verstellbarer Kopfpolster mit Rasterfunktion
 Alle Typen sind im Rücken echt bezogen! (außer 2,5- und 3-Sitzer)
 ● = Rücken unecht - **Rücken echt gegen Aufpreis lieferbar**
Bezugstoff: Modell ist nur einfarbig lieferbar



ca. Massangaben in cm

Höhe:	107 oder 109
Tiefe:	95
Relaxtiefe:	180
Sitzhöhe:	48 oder 50
Sitzhöhe Boxspring:	+2
Sitztiefe:	55
Armlehne:	18

Fußausführungen preisgleich
Höhe ca. 3,5cm



Metallfuß alu



Buche-Holzfuß



Metallfuß alufarbig eckig



Buche-Holzfuß eckig

Farbtöne für wählbare Holzfarben

Buche natur	
Buche erle	
Buche antik	
Buche schwarz	
Eiche bianco	

Fadenausführungen preisgleich

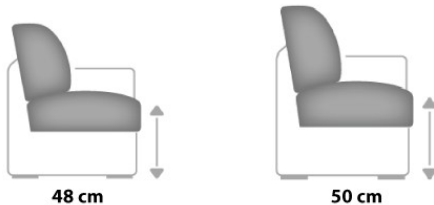


Kappnaht mit Kontrastfaden beige



Kappnaht ohne Kontrastfaden

Sitzhöhen preisgleich



Fußausführung nur Hocker: 11 oder 13 cm



Metallfuß alufarbig



Holz-/ Metallfuß

Sitzqualitäten



Kaltschaum



Federkern



Boxspring / gegen Aufpreis

Bitte alle erforderlichen Vorgaben zu einer Bestellung beachten. Beginnen Sie Ihre Angaben mit der davorstehend linken Type. (Bitte Stellskizze mitsenden)

Die Nahtverarbeitung oder Notwendigkeit zusätzlicher/geänderter Nähte kann im Vergleich zwischen der Stoff-/LederAusführung unterschiedlich ausfallen. Faltenbildung ist ein normaler Prozess. Diese stellt keinen Qualitätsmangel dar, sondern ist modellbedingt gewollt und eine werentypische Eigenschaft. Alle Maßangaben sind ca. Maße und können geringfügig abweichen. Ausführungen der abgebildeten Modelle sowie deren Skizzen sind unverbindlich und können sich ändern. Technische Änderungen an unseren Produkten behalten wir uns vor. Gleiches gilt für Preisirrtümer. Maßgebend ist der aktuelle Stand der Kollektion. Die Liegeflächen-Maße (falls Schlaffunktion im Typenplan vorhanden) sind in Kombination von einem Querschläfer mit Armlehne und Spitzecke(SE) angegeben und ändern sich geringfügig in Kombination mit anderen Typen. Holz ist ein Naturprodukt und evtl. Farbabweichungen oder Maserungen können nicht beeinflusst werden und stellen keinen Reklamationsgrund dar.

Hinweis für Träger von Herzschrittmachern: Alle eingebauten Elektromotoren entsprechen den DIN- und VDE Vorschriften. Wir empfehlen, um eventuellen Problemen vorzubeugen, den Arzt zu befragen.

Beschreibung Funktionen
WallAway 1-motorisch (WA1)  - gegen Aufpreis


max. Belastbarkeit 120kg

WallAway-Funktion pro Sitz wählbar

 2x Touch-Button
 (seitlich links im Sitz)

Die Kopfpolsterverstellung in die gewünschte Position einstellen. Durch Betätigen des **Touch-Buttons** fährt die Beinauflage auf Sitzhöhe und der Sitz zusätzlich einige cm nach oben, sowie nach vorne in eine Relax-Position, hierbei bleibt der Rücken wandfrei. Der Rücken fährt nun anschließend weiter bis zur Liegeposition und der Sitz fährt in dieser Bewegung weiter mit nach vorne und oben. Der Rücken bleibt weiterhin wandfrei.

Individuelle Zusammenstellung der einzelnen Sitzfunktionen in den Typen möglich. (siehe Aufpreise)

Nicht mit FA in einem Sitz möglich.

WallAway 2-motorisch (WA2) + motorisch verstellbares Kopfpolster  - gegen Aufpreis


max. Belastbarkeit 120kg

WallAway-Funktion pro Sitz wählbar

Funktionalität wie WallAway 1-motorisch, jedoch **inkl.** motorischer Kopfpolsterverstellung (daher bitte separaten Aufpreis beachten) und nur in Kombination mit motorischer WallAway-Funktion im Sitz möglich. Auslösung durch 2x zusätzliche **Touch-Button** im Sitz.

Individuelle Zusammenstellung der einzelnen Sitzfunktionen in den Typen möglich. (siehe Aufpreise)

Nicht mit FA in einem Sitz möglich.

Akku für motorische WallAway Funktion - gegen Aufpreis

 für kabellose Funktion im Sitz,
 nur in Verbindung mit WA1 möglich
 2,2Ah Li-ion

Funktionsablage (FA)  - gegen Aufpreis


Funktionsablage mit integrierter Steckdose und USB-Anschluss. Durch das nach vorne klappende Rückenpolster werden der Ablagetisch und die Steckdose uneingeschränkt nutzbar.

Ablageplatte wird dem Farbton der FüÙe angepasst, auÙer bei MetallfüÙen, dann ist die Ablageplatte alufarbig.

Bitte geben Sie immer die passende Steckdosenart für das zu beliefernde Land an.

Individuelle Zusammenstellung der einzelnen Sitzfunktionen in den Typen möglich. (siehe Aufpreise)

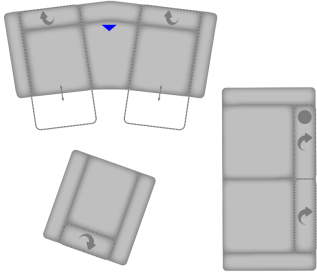
 Nicht Armlehenseitig und nicht mit WA oder **Boxspring-Polsterung** in einem Sitz möglich.

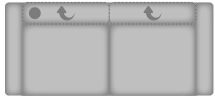
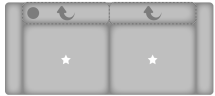
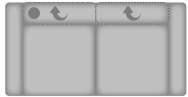



Kopfpolsterverstellung (KV)

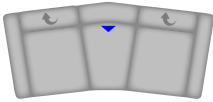
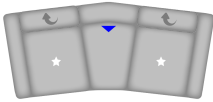




 Inkl. einzeln verstellbarer Kopfpolster
 mit Rasterfunktion.

Beschreibung Funktionen**Handschalter (HS) - gegen Aufpreis**




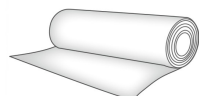
für motorische Bedienung,
nur in Sitzen mit Armlehne und in Verbindung
mit motorischen Funktionen möglich

Nr.	Artikel	Bild	Beschreibung							
				10	12	14	16	18	20	22
				Kaltschaum + Federkern	Kaltschaum + Federkern	Kaltschaum + Federkern	Kaltschaum + Federkern	Kaltschaum + Federkern	Kaltschaum + Federkern	Kaltschaum + Federkern
Kombinationen				Boxspring	Boxspring	Boxspring	Boxspring	Boxspring	Boxspring	Boxspring
1	siehe Beschreibung		WA1L 2TZKVV ME/FA WA1R = 2-Sitzer Trapezsofa mit Kopfpolsterverstellung und motorischer WallAway-Funktion beidseitig; Mittelelement mit Funktionsablage 2,5KV = 2,5-Sitzer mit Kopfpolsterverstellung; 1KV = Sessel mit Kopfpolsterverstellung							

Nr.	Artikel	Bild	Nr.	Artikel	Bild	B	H	T	Beschreibung								
										10	12	14	16	18	20	22	
										Kaltschaum + Federkern	Kaltschaum + Federkern	Kaltschaum + Federkern	Kaltschaum + Federkern	Kaltschaum + Federkern	Kaltschaum + Federkern	Kaltschaum + Federkern	
										Boxspring	Boxspring	Boxspring	Boxspring	Boxspring	Boxspring	Boxspring	
Sofa / Canapé																	
100	3KV					214		95	3-Sitzer mit Kopfpolsterverstellung								
100.1	3KWW					214		95	3-Sitzer mit Kopfpolsterverstellung; nur in Kombination mit * WA-Fkt. gegen Aufpreis - zweigeteilte Lieferung -								
117	2,5KV					186		95	2,5-Sitzer mit Kopfpolsterverstellung								
117.1	2,5KWW					186		95	2,5-Sitzer mit Kopfpolsterverstellung; nur in Kombination mit * WA-Fkt. gegen Aufpreis - zweigeteilte Lieferung -								
104	2KV					156		95	2-Sitzer mit Kopfpolsterverstellung, Rücken echt								
104.1	2KWW					156		95	2-Sitzer mit Kopfpolsterverstellung; Rücken echt; nur in Kombination mit * WA-Fkt. gegen Aufpreis - zweigeteilte Lieferung -								

Nr.	Artikel	Bild	Nr.	Artikel	Bild	B	H	T	Beschreibung								
										10	12	14	16	18	20	22	
										Kaltschaum + Federkern	Kaltschaum + Federkern	Kaltschaum + Federkern	Kaltschaum + Federkern	Kaltschaum + Federkern	Kaltschaum + Federkern	Kaltschaum + Federkern	
										Boxspring	Boxspring	Boxspring	Boxspring	Boxspring	Boxspring	Boxspring	
Bettcouch / Bett- /Liege- / Schlafsofa																	
108.1	2TZKV					218		103	2-Sitzer Trapezsofa mit Kopfpolsterverstellung Rücken echt, FA-Fkt. gegen Aufpreis möglich, FA-Fkt. nicht in Verbindung mit Boxspring möglich - abweichende Tiefe - - dreigeteilte Lieferung -								
108.2	2TZKW					218		103	2-Sitzer Trapezsofa mit Kopfpolsterverstellung, Rücken echt, nur in Kombination mit * WA-Fkt. und FA-Fkt. gegen Aufpreis FA-Fkt. nicht in Verbindung mit Boxspring möglich - abweichende Tiefe - - dreigeteilte Lieferung -								
Sessel																	
109	1KV					90		95	Sessel mit Kopfpolsterverstellung, Rücken echt								
109.1	1KW					90		95	Sessel mit Kopfpolsterverstellung, Rücken echt; nur in Kombination mit * WA-Fkt. gegen Aufpreis								
Hocker																	
650	Ho					60		60	Hocker fest, nur mit Kaltschaum- polsterung lieferbar Ausnahme: Boxspring								
651	HoF					60		60	Hocker aufklappbar, nur mit Kaltschaum- polsterung lieferbar Ausnahme: Boxspring								

Nr.	Artikel	Bild	Nr.	Artikel	Bild	B	H	T	Beschreibung								
										10	12	14	16	18	20	22	
										Kaltschaum + Federkern	Kaltschaum + Federkern	Kaltschaum + Federkern	Kaltschaum + Federkern	Kaltschaum + Federkern	Kaltschaum + Federkern	Kaltschaum + Federkern	
										Boxspring	Boxspring	Boxspring	Boxspring	Boxspring	Boxspring	Boxspring	
644	XXL Ho					130		65	XXL-Hocker fest, nur mit Kaltschaumpolsterung lieferbar Ausnahme: Boxspring								
645	XXL HoF					130		65	XXL-Hocker aufklappbar, nur mit Kaltschaumpolsterung lieferbar Ausnahme: Boxspring								
Kissen																	
715	Kissen 40x40					40	40		Kissen								
716	Kissen 50x50					50	50		Kissen								
Zubehör / Kleinteile																	
729	Aufpreis WallAway WA1								Aufpreis pro Sitz WA1 WallAway motorisch - nur bei ausgewählten Typen möglich (s. Piktogramm) - - nicht mit FA-Fkt. in einem Sitz kombinierbar -								
729.1	Aufpreis WallAway WA2								Aufpreis pro Sitz WA2 WallAway motorisch mit motorischer Kopfpolsterverstellung - nur bei ausgewählten Typen möglich (s. Piktogramm) - - nicht mit FA-Fkt. in einem Sitz kombinierbar -								
733	Aufpreis HS Handschalter								Aufpreis je HS Handschalter für mot. Bedienung pro Sitz mit Armlehne (Nur in Sitzen mit Armlehnen; in Elementen mit 2 Armlehnen nur komplett möglich)								

Nr.	Artikel	Bild	Nr.	Artikel	Bild	B	H	T	Beschreibung							
										10	12	14	16	18	20	22
										Kaltschaum + Federkern	Kaltschaum + Federkern	Kaltschaum + Federkern	Kaltschaum + Federkern	Kaltschaum + Federkern	Kaltschaum + Federkern	Kaltschaum + Federkern
										Boxspring	Boxspring	Boxspring	Boxspring	Boxspring	Boxspring	
730	Aufpreis Akku								Aufpreis je Akku, für kabellose WallAway Funktion pro Sitz - nur in Verbindung mit WA1 möglich -							
727	Aufpreis FA Ablage+Steckd.+USB								Aufpreis je FA Funktionsablage mit integrierter Steckdose und USB-Anschluss, nur bei ausgewählter Type möglich (s. Piktogramm) - nicht Armlehenseitig möglich und nicht mit WA-Fkt. oder Boxspring in einem Sitz kombinierbar -							
724	Aufpreis Rücken echt								Aufpreis für Rücken echt bezogen							
726	Stoffmetrage lfd. Meter								ca. 140 cm breit; ab 0,5 Meter und in 10 cm Schritten bestellbar							