

Möbel LETZ

Finden und Wohlfühlen



Typenplan

KOINOR Edit 2 - Ledersofa schoko

Wichtiger Hinweis für Sie

Etwaige Hinweise des Herstellers in dieser Produktinformation, die sich auf die Gewährleistung beziehen, haben für Sie keinerlei Bindungswirkung und können von Ihnen ignoriert werden. Ihre gesetzlichen Gewährleistungsrechte als Verbraucher uns gegenüber, als Ihrem Verkäufer, werden dadurch in keiner Weise berührt oder eingeschränkt. Sie können sich wegen aller Mängel jederzeit an uns wenden. Darüber hinaus gehende Herstellergarantien bleiben

96247 Michelau, Deutschland

Möbel Letz GmbH
Am Gewerbepark 11
06895 Zahna-Elster

Tel.: 035383 - 6018 50

Fax.: 035383 - 6018 17



Bitte beachten Sie auch unsere allgemeinen Hinweise und Verkaufsinformationen

Irrtümer und Änderungen vorbehalten.

AUFBAU

KONSTRUKTIVER AUFBAU

Alle verwendeten Materialien entsprechen den Anforderungen nach RAL-GZ 430/4.

Vollpolstergarnitur, Metalluntergestell

Polsteraufbau Sitz: Gummigurte, Polyschaum RG 40, Diolenwatte

Polsteraufbau Rücken: Polstergute, Polyschaum, Diolenwatte

POLSTERUNG LEGER / LOCKER

Bei legeren Polsterungen sitzt man eher „im Sofa“ als darauf, die Polsterung schmiegt sich an. Eine leger/lockere Polsterung zeichnet sich durch einen weichen Polsteraufbau aus. Der Bezug ist nicht glatt. Warentypisch sind die gewollte Wellenbildung der Bezüge auf Sitz, Rücken und Armlehnen sowie Sitzabdrücke.

RÜCKENSPANNTHEILE

Alle Rückenspannteile werden standardmäßig im jeweilig gewählten Bezugsmaterial geliefert.

BELASTBARKEIT

Bitte beachten Sie: Jede Sitzeinheit ist bis maximal 130 kg Körpergewicht belastbar. Pro Sitzeinheit sollte daher nur eine Person platznehmen.



Die Belastbarkeit von Funktionsteilen ist begrenzt und nicht auf Belastung mit Körpergewicht (max. 30 kg) ausgelegt. Das ausgefahrene Fußteil sowie der verstellbare Funktionsrücken sind nicht als Sitzfläche zu benutzen.

SICHERHEITSHINWEISE

Assistenz-System zur Verminderung von Quetsch- und Verletzungsgefahr

Aus Sicherheitsgründen ist das Sofa mit einem Assistenz-System zur Verminderung von Quetsch- und Verletzungsgefahr ausgestattet. Dieses Assistenz-System verhindert bei Blockade der Funktionsteile das Weiterfahren der Antriebe. Die Antriebe stoppen bei Blockade und fahren ca. 2 Sekunden in die entgegengesetzte Richtung zurück.

Sollte diese Abschaltung einsetzen, vergewissern Sie sich vor der weiteren Bedienung, dass sich keine Personen bzw. Gegenstände im Bewegungsradius befinden.

MASS- UND BEDARFSANGABEN

Alle angegebenen Werte sind Zirkaangaben: Maße in Zentimeter, Stoffbedarf in Laufmeter, Lederbedarf in Quadratmeter.

FUNKTIONEN STANDARD

FUNKTIONSRÜCKEN

Der Rücken kann bei jedem Element stufenlos nach oben aufgestellt werden (manuell). Damit vergrößert sich die Sitztiefe um 12 cm. Das Sofa wird zum Hochlehner.



FREE MOTION Modelle bieten Freiheit in Bezug auf die Funktionssteuerung: Sitzverstellung, sowie Fußteilverstellung und seitliches Verfahren werden standardmäßig durch seitlich angebrachte **SENSOREN AUF DEM POLSTERBEZUG** gesteuert (motorische Verstellung).

INNEN am Sitz für seitliches Verschieben nach links und rechts



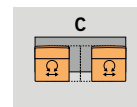
AUSSEN am Sitz für Sitzverstellung (Sitz, Rücken und Fußteil)



ELEMENTE FÜR EDIT 1, EDIT 2, EDIT 3

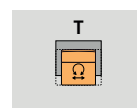
FUNKTIONSELEMENT C mit verschiebbaren und drehbaren Sitzeinheiten sowie Sitzverstellung

Per Motor lassen sich Fußteil und Rücken getrennt voneinander stufenlos verstellen. Die Bedienung erfolgt über die seitlich (außen am Sitz) angebrachten 4 Knöpfe. Zusätzlich zur Sitzverstellung können beide Sitzeinheiten unabhängig voneinander, durch 2 weitere Knöpfe an der Sitzinnenseite, nach links bzw. rechts verschoben werden. Der daraus entstandene Zwischenraum von jeweils ca. 28 cm kann als Ablage verwendet werden. Zusätzlich sind die Sitzeinheiten manuell bis zu 320° nach links und rechts drehbar.



FUNKTIONSELEMENT T mit verschiebbarer und drehbarer Sitzeinheit sowie Sitzverstellung

Per Motor lassen sich Fußteil und Rücken getrennt voneinander stufenlos verstellen. Die Bedienung erfolgt über die seitlich (außen am Sitz) angebrachten 4 Knöpfe. Zusätzlich zur Sitzverstellung kann der Sitz, durch 2 weitere Knöpfe an der Sitzinnenseite, nach links bzw. rechts verschoben werden. Die dadurch vergrößerte Fläche links bzw. rechts von ca. 28 cm kann als Ablage genutzt werden. Zusätzlich ist der einzelne Sitz manuell bis zu 320° nach links und rechts drehbar.





Bitte beachten Sie auch unsere allgemeinen Hinweise und Verkaufsinformationen

Irrtümer und Änderungen vorbehalten.

ELEMENTE FÜR EDIT 4 UND EDIT 5

FUNKTIONSELEMENTE mit verschiebbaren und drehbaren Sitzeinheiten sowie Sitzverstellung

Per Motor lassen sich Fußteil und Rücken getrennt voneinander stufenlos verstellen. Die Bedienung erfolgt über die seitlich (außen am Sitz) angebrachten 4 Knöpfe.

Zusätzlich zur Sitzverstellung können beide Sitzeinheiten unabhängig voneinander, durch 2 weitere Knöpfe an der Sitzinnenseite, nach links bzw. rechts verschoben werden. Der daraus entstandene Zwischenraum von jeweils ca. 28 cm kann als Ablage verwendet werden.

Zusätzlich sind die Sitzeinheiten manuell bis zu 320° nach links und rechts drehbar.

EDIT 4
C1 / C2



EDIT 5
C4



FUNKTION BLUETOOTH OPTIONAL

Alternativ zur Verstellung mittels TOUCH-IT Sensoren besteht die Möglichkeit, die elektrischen Funktionen (Sitz, Rücken, Fußteil und seitliches Verschieben) über **Bluetooth - BLT** zu steuern.

Die Verstellung der einzelnen Funktionen erfolgt über die mitgelieferte Fernbedienung. Diese wird durch einen seitlich im Sitz eingearbeiteten Magneten befestigt.



Zusätzlich wird eine Bedieneinheit, bestehend aus zwei Sensor-Tastern, an der Außenseite des Sitzes verbaut. Diese sind notwendig, um die Sitzeinheiten auch im Falle einer heruntergefallenen, verloren gegangenen oder defekten Fernbedienung verstellen zu können.



Bei dauerhaft gedrücktem vorderen Taster fährt die Sitzeinheit in die Ausgangsposition zurück (Rücken aufgestellt und Fußteil eingefahren).

Wird der hintere Sensor-Taster konstant gedrückt, können Fußteil und Rücken gemeinsam in eine Liegeposition gebracht werden.

Der Aufpreis für Bluetooth - BLT ist dem entsprechenden Artikel auf der jeweiligen Preisseite zugeordnet.

FUNKTIONSESSEL

FUNKTIONSESSEL VM2 mit drehbarer Sitzeinheit, Funktionsrücken sowie Sitzverstellung

Per Motor lassen sich Fußteil und Rücken getrennt voneinander stufenlos verstellen. Die Bedienung erfolgt über die seitlich (außen am Sitz) angebrachten 4 Knöpfe.

VM2



Der Rücken kann stufenlos nach oben aufgestellt werden (manuell). Damit vergrößert sich die Sitztiefe um 12 cm. Der Sessel wird zum Hochlehner.

Der Motor wird wahlweise mit **Netzstrom** oder mit einem **aufladbaren Akku** betrieben.

Aufpreis Akku:

Vor dem ersten Gebrauch Akku bitte komplett aufladen.

Der kabelgebundene Funktionssessel (im Netzbetrieb) verfügt über einen Dreh-Begrenzer. Dieser verhindert, dass sich das Stromkabel um das Gestell wickelt. Drehbarkeit ist bei dieser Version 320°. Bei der akku-betriebenen Variante ist der Funktionssessel um volle 360° drehbar.

Metalldrehkreuz (5-Arm) wahlweise lieferbar in:

- Aluminium matt (satinert)
- pulverbeschichtet struktur schwarz-matt



ARMTEILKISSEN (YA2)


Armteilkissen **YA2** bei allen Elementen mittels Klammer frei einsteckbar.

Die Klammer ist gepolstert und wird im jeweilig gewünschten Bezugsmaterial bezogen.



NACKENKISSEN (YN)

Gewichtspendel ohne Magnet, Kissenbefestigung durch ein angebrachtes Gewichtspendel.



Bitte beachten Sie auch unsere allgemeinen Hinweise und Verkaufsinformationen

Irrtümer und Änderungen vorbehalten.

PLATEAUOBERFLÄCHEN

Nachstehend finden Sie eine allgemeine Auflistung der einzelnen Plateauoberflächen.

Die genaue Zuordnung pro Element entnehmen Sie bitte den Seiten 3 und 4.

ECHTHOLZFURNIER

Nur die hochwertigsten Stämme und somit der kleinste Teil des gesamten Holzeinschlags kann für den Möbelbau verwendet werden. Dies gilt auch für die Verwendung des Stammes zur Furnierherstellung. Die Holz Auswahl findet gezielt nach den möbelytypischen Anforderungen statt.

Im Gegensatz zu Massivholz reagieren furnierte Flächen weniger empfindlich auf Schwankungen von Temperatur und Feuchtigkeit. Furnierte Flächen sind mit einem Oberflächenschutz versehen, der die Pflege besonders einfach macht und die Schönheit des Materials richtig zur Geltung bringt.

MASSIVHOLZ

Holz ist ein lebendiges Material und reagiert auf das Raumklima, d.h. es nimmt Feuchtigkeit aus der Luft auf und gibt sie wieder ab. Holz hat damit grundsätzlich die Eigenschaft des natürlichen Arbeitens (quellen/schwinden). Die handwerkliche Verarbeitung zeigt Naturmerkmale; Maßtoleranzen sind möglich. Diese Eigenschaften sind kein Grund zur Beanstandung.

Balkeneiche UV-beschichtet mit Öl-Effekt: Die Balkeneiche ist keine Sonderart der Eiche, sondern die Bezeichnung soll verdeutlichen, dass es sich um eine besondere Sortierung der Eiche handelt. Es werden ausschließlich Eichenstämme verwendet, die in besonderen Lagen gewachsen sind und welche über möglichst viele Äste verfügen.

Unterschiedliche Ansammlungen von Ästen und Astlöchern in verschiedenen Größen sind warentypische Eigenschaften. Nachgearbeitete bzw. ausgeschliffene Trockenrisse, Windrisse und Kerben sowie Kreuzrisse in Ästen, Hirnholzrisse oder Wuchsriss sind schwarz hinterlegt und charakteristisch für die Balkeneiche.

Die Plateaus sind wahlweise lieferbar in:

- Kernussbaum
(UV-beschichtet mit Öl-Effekt)



- Balkeneiche
(UV-beschichtet mit Öl-Effekt)
gegen Aufpreis siehe Preisseite



PLATEAU UND FÜSSE FÜR EDIT 1

EDIT 1 - Plateau bodenfrei bezogen

mit Metallfüßen in pulverbeschichtet schwarz-matt

Plateau kann unabhängig von den Sitzeinheiten in allen Bezugsmaterialien der aktuellen Kollektion gewählt werden.



Bei Kombination von preisdifferenten Bezügen (Sitzeinheiten und Plateau) wird standardmäßig die höhere Preisgruppe berechnet.

Stoff- und Lederbedarf der Plateaus auf Anfrage.

PLATEAU UND FÜSSE FÜR EDIT 2

EDIT 2 - Plateau bodenfrei

mit Metallkufe in pulverbeschichtet schwarz-matt

Plateau wahlweise lieferbar in:

ECHTHOLZFURNIER
(UV-beschichtet mit Öl-Effekt)



- Kernussbaum
- Balkeneiche gegen Aufpreis siehe Preisseite

PLATEAU UND FÜSSE FÜR EDIT 3

EDIT 3 - Plateau bodennah

mit Metallfüßen in pulverbeschichtet schwarz-matt

Plateau wahlweise lieferbar in:

ECHTHOLZFURNIER
(UV-beschichtet mit Öl-Effekt)



- Kernussbaum
- Balkeneiche gegen Aufpreis siehe Preisseite



Bitte beachten Sie auch unsere allgemeinen Hinweise und Verkaufsinformationen

Irrtümer und Änderungen vorbehalten.

PLATEAU UND FÜSSE FÜR EDIT 4

EDIT 4 - Plateau bodenfrei

Element C1 - Massivholzrahmen mit Einlage bezogen mit Metallkufe in pulverbeschichtet schwarz-matt

Rahmen (UV-beschichtet mit Öl-Effekt) wahlweise lieferbar in:

- Kernnussbaum massiv
- Balkeneiche massiv



Einlage bezogen: Unabhängig von den Sitzeinheiten in allen Bezugsmaterialien der aktuellen Kollektion wählbar.

Element C2 - Rahmen bezogen mit Einlage Echtholz furnier mit Metallkufe in pulverbeschichtet schwarz-matt

Der Rahmen kann unabhängig von den Sitzeinheiten in allen Bezugsmaterialien der aktuellen Kollektion gewählt werden.

Die Einlage in Echtholz furnier (UV-beschichtet mit Öl-Effekt) ist wahlweise lieferbar in:

- Kernnussbaum
- Balkeneiche



Bitte beachten Sie: Das Element C2 mit bezogenem Rahmen kann nicht mit bezogener Einlage gefertigt werden!

PLATEAU UND FÜSSE FÜR EDIT 5

EDIT 5 - Plateau bodenfrei

Element C4 - Echtholz furnier mit Baumrindeneinlage mit Metallkufe in pulverbeschichtet schwarz-matt

Plateau wahlweise lieferbar in:

ECHTHOLZFURNIER
(UV-beschichtet mit Öl-Effekt)

- Kernnussbaum
- Balkeneiche gegen Aufpreis siehe Preisseite



Die Applikation aus Eichenrinde wird mit einer Vorrichtung in der Plateaumitte verbaut und von einer Glasscheibe (bronziert, getönt) abgedeckt.

Bei der Glasscheibe handelt es sich um Einscheibensicherheitsglas (ESG).

Zusätzlich ist eine indirekte Beleuchtung integriert, welche mittels TOUCH-IT Schalter (Netzstrom) je nach Wunsch dazugeschaltet werden kann.

Der TOUCH-IT Schalter ist mittig vor der Glasscheibe auf dem Plateau angebracht.

PLATEAUHÖHE UND BODENFREIHEIT

EDIT 1 und EDIT 5

Die Gesamthöhe des Plateaus (inkl. Fuß) beträgt ca. 18 cm und die Bodenfreiheit beläuft sich auf ca. 10 cm.

EDIT 2 und EDIT 4

Die Gesamthöhe des Plateaus (inkl. Fuß) beträgt ca. 18 cm und die Bodenfreiheit beläuft sich auf ca. 12 cm.

EDIT 3

Die Gesamthöhe des Plateaus (inkl. Fuß) beträgt ca. 18 cm und die Bodenfreiheit beläuft sich auf ca. 4 cm.



Irrtümer und Änderungen vorbehalten.

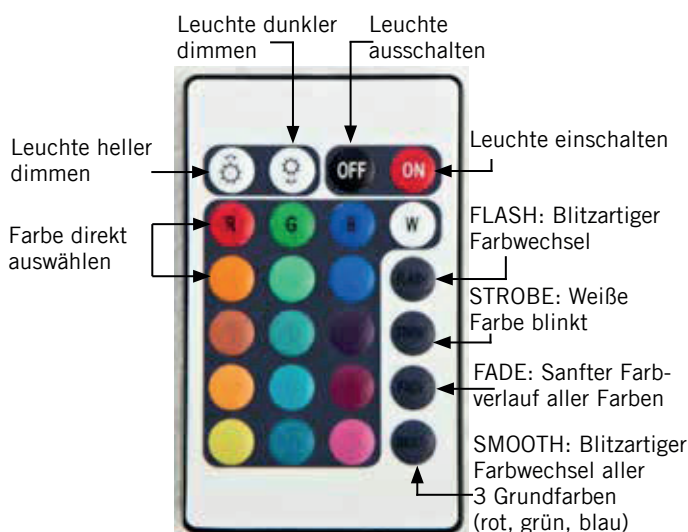
Bitte beachten Sie auch unsere allgemeinen Hinweise und Verkaufsinformationen

LED-BELEUCHTUNG (LED)

Optionale Unterbodenbeleuchtung mittels LED. Sie setzt Lichtakzente und betont die Raumwirkung des Möbels: Effektiv, energieeffizient und schattenfrei wird das milde, gleichmäßige Licht vom Boden reflektiert. Sie können zwischen 16 verschiedenen Farben oder vier verschiedenen Lichtwechseleffekten bei zusätzlicher Dimmfunktion wählen.

Die LED-BELEUCHTUNG ist Zubehör, das fest bei uns im Werk montiert wird. Der angegebene Preis gilt daher für eine Montage im Werk.

Gesteuert wird die LED-BELEUCHTUNG über eine mitgelieferte Infrarotlicht-Fernbedienung. Bitte beachten Sie: Zur einwandfreien Funktionalität ist der direkte Sichtkontakt zwischen dem Sender, also der Infrarot-Fernbedienung, und dem Empfänger am Möbel erforderlich. Der Empfänger wird immer unter einer Ecke am Möbel angebracht.



Die Schnelligkeit der Farbwechselprogramme FLASH, STROBE, FADE und SMOOTH kann durch folgende Tasten beschleunigt bzw. verlangsamt werden:



Arbeitsspannung: 12V DC (Netzteil)
Ausgänge: RGB Verteiler,
Steuerungsvariante: Gemeinsame Anode
Stromaufnahme Controller: < 1W
Ausgangsstrom: max. 2A pro Kanal
Ausgangsleistung: < 72W (24W pro Kanal)

Netzanschluss über normales 12V Steckernetzteil mit einem 2,1* 5,5 cm Koax-Stecker.

Betriebsspannung
100-240 VAC

SOUNDSYSTEM (SS)

Optionales Soundsystem mit Steuerung via Bluetooth (SS).

Mit dem Soundsystem machen Sie Ihr Möbel unsichtbar zum Entertainment-Center. Das System ist mit einem Bluetooth-Empfänger und 2 Körperschallwandlern (Exciter) ausgestattet. Mittels Excitern verwandelt sich das Plateau in einen Resonanzkörper für die Musikwiedergabe. Auswahl und Lautstärke der Musik lassen sich mit dem Smartphone, dem Tablet oder dem Laptop kabellos via Bluetooth steuern.

Ausführung: Stereo
Leistungsaufnahme: Betrieb mit 2 Excitern: 30 W
Stand-by: weniger als 0,3 W
Leistung: Verstärkerleistung 20 W
Empfangsbereich: ca. 10 m





Bitte beachten Sie auch unsere allgemeinen Hinweise und Verkaufsinformationen

Irrtümer und Änderungen vorbehalten.

MEDIASTATION (MS)

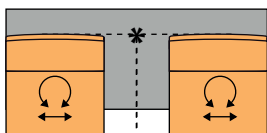
Mediastation mit integrierter Steckdose, USB-Ladestelle und Qi-Ladefunktion (MS).

- **Steckdose:** VDE-genormt, 16 A, mit Berührungsschutz
- **USB-Ladestelle:** Ladefunktion für handelsübliche Geräte mit USB-Verbindung wie z. B. Smartphone, MP3-Player, Apple Produkte und andere mobile Geräte.
- **Qi-Ladefunktion:** Kabelloses Laden von akkubetriebenen Geräten wie Smartphones, iPods, MP3-Player etc. Die drahtlose Energieübertragung erfolgt über die Nutzung von elektromagnetischen Feldern. Ein Qi-Sender (Ladestation) überträgt die benötigte Energie an den Qi-Empfänger (Mobiltelefon). Jedes Qi-kompatible Gerät kann mit der Qi-kompatiblen Ladestation betrieben werden.

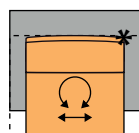


Bedienung: Das Mobiltelefon mittig auf dem Symbol platzieren. Der Start des Ladevorganges wird durch ein kurzes akustisches Signal bestätigt.

Die mit einem Stern gekennzeichnete Stelle im Pictogramm symbolisiert die **Position** der **Mediastation** auf dem jeweiligen Plateau:



Funktionselement 2-sitzig
(EDIT 1-3 = C)
(EDIT 4 = C1/C2)
(bei EDIT 5 - C4 nicht möglich)



Funktionselement
(T - nur bei EDIT 1-3)

ZUBEHÖR - EINSATZMÖGLICHKEITEN

Bei den nachstehenden Elementen sind folgende Zubehörartikel möglich:

EDIT 1 - 3: C und T EDIT 4: C1, C2

- Bluetooth Funktionssteuerung **BLT** (inkl. Fernbedienung am Sitz)
- Soundsystem **SS**
- Mediastation **MS**
- LED-Beleuchtung mit Farbwechsel **LED**

EDIT 5 - C4

- Bluetooth-Funktionssteuerung **BLT** (inkl. Fernbedienung am Sitz)
- Soundsystem **SS**
- LED-Beleuchtung mit Farbwechsel **LED**

Beim **Funktionssessel VM2** sind **keine Zubehörartikel** möglich!

Bitte beachten Sie: Pro Element ist immer nur 1 Kabel verbaut (auch bei mehreren Zubehörartikeln pro Element)!

NAHTBILD

Modellbedingt kann sich das Nahtbild zwischen textilen Bezügen und Lederbezügen unterscheiden, beispielsweise durch eine unterschiedliche Teilung der Spannteile. Lederziernähte (z.B. Kapp- oder Doppelnähte) können modellspezifisch oder nach Eignung der textilen Bezugsmaterialien entfallen.

Das Modell wird ausschließlich mit Kältchennaht verarbeitet.

BEZUGSMATERIALIEN

Angaben zu den spezifischen Eigenschaften einzelner Qualitäten unserer Bezugskollektion finden Sie auf den Musteretiketten.

BESTELLCHECKLISTE

Bitte achten Sie bei Bestellung besonders auf folgende Punkte bzw. vollständige Angabe von:

- **Zusammenstellung**
- **Bezugsmaterial**
- **Ausführung Plateau**
- **Ausführung Drehkreuz** bei Funktionssessel VM2
- **Zubehörartikel** falls gewünscht (bitte Einschränkungen beachten)



Irrtümer und Änderungen vorbehalten.

Plateau bezogen bodenfrei Ausnahme: Funktionssessel auf Drehkreuz VM2

I EINZELELEMENTE

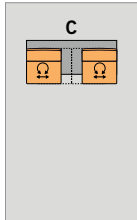
I FUNKTIONSSSEL

I DEKOKISSEN UND ZUBEHÖR



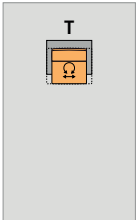
H min. 80
H max. 112
T min. 115
T max. 159
ST min. 60
ST max. 90
SH 45

Funktions-
element
2-sitzig



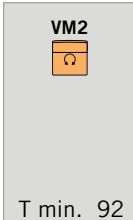
240

Funktions-
element



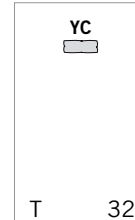
120

Funktions-
sessel auf
Drehkreuz



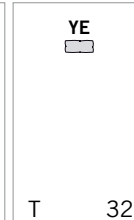
T min. 92

Nieren-
kissen



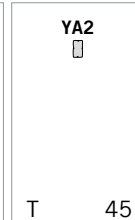
75

Nieren-
kissen



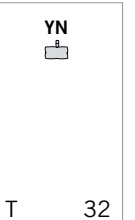
60

Armteilkissen
m. Klammer
bezogen



25

Nackenkissen
m. Gewichts-
pendel



60

	C	T	VM2	YC	YE	YA2	YN
Stoffbedarf	9,50	5,00	3,70	0,90	0,70	0,90	0,80
Weißpolster							
10							
13							
16							
20							
25							
30							
45							

	C	T	VM2	YC	YE	YA2	YN
Lederbedarf	20,40	9,70	7,40	1,10	0,90	1,00	1,00
Weißpolster							
X							
A							
B							
C							
D							
E							
F							
G							
Aufpreis für Bluetooth (BLT):							

STOFF

LEDER

Irrtümer und Änderungen vorbehalten.

I ZUBEHÖRARTIKEL

Mediastation pro Artikel	Soundsystem pro Artikel	LED- Beleuchtung pro Artikel
-----------------------------	----------------------------	------------------------------------

MS □	SS	LED
T 11		

B

10

STOFF	Stoffbedarf
	Weißpolster
	10
	13
	16
	20
	25
	30
	45

LEDER	Lederbedarf
	Weißpolster
	X
	A
	B
	C
	D
	E
	F
	G



Irrtümer und Änderungen vorbehalten.

Plateau bodenfrei Ausnahme: Funktionssessel auf Drehkreuz VM2

I EINZELELEMENTE

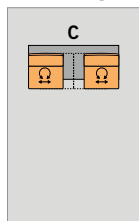
I FUNKTIONSSSEL

I DEKOKISSEN UND ZUBEHÖR



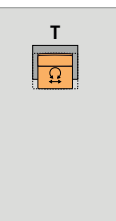
H min. 80
H max. 112
T min. 115
T max. 159
ST min. 60
ST max. 90
SH 45

Funktions-
element
2-sitzig



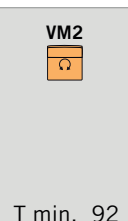
240

Funktions-
element



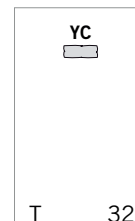
120

Funktions-
sessel auf
Drehkreuz



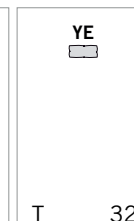
T min. 92

Nieren-
kissen



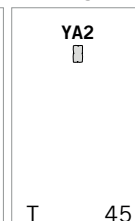
T 75

Nieren-
kissen



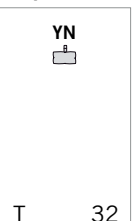
T 60

Armteilkissen
m. Klammer
bezogen



T 25

Nackenki.
m. Gewichts-
pendel



T 60

	C	T	VM2	YC	YE	YA2	YN
Stoffbedarf	7,10	3,70	3,70	0,90	0,70	0,90	0,80
Weißpolster							
10							
13							
16							
20							
25							
30							
45							

	C	T	VM2	YC	YE	YA2	YN
Lederbedarf	14,80	7,40	7,40	1,10	0,90	1,00	1,00
Weißpolster							
X							
A							
B							
C							
D							
E							
F							
G							
Aufpreis für Plateau Balkeneiche (UV-beschichtet mit Öl-Effekt):							
Aufpreis für Bluetooth (BLT):							

STOFF

LEDER

Irrtümer und Änderungen vorbehalten.

I ZUBEHÖRARTIKEL

Mediastation pro Artikel	Soundsystem pro Artikel	LED- Beleuchtung pro Artikel
-----------------------------	----------------------------	------------------------------------

MS □	SS	LED
T 11		

B 10


STOFF	Stoffbedarf
	Weißpolster
	10
	13
	16
	20
	25
	30
	45

LEDER	Lederbedarf
	Weißpolster
	X
	A
	B
	C
	D
	E
	F
	G



Irrtümer und Änderungen vorbehalten.

Plateau bodennah Ausnahme: Funktionssessel auf Drehkreuz VM2

	I EINZELELEMENTE		I FUNKTIONSSSEL	I DEKOKISSEN UND ZUBEHÖR			
	Funktions- element 2-sitzig	Funktions- element	Funktions- sessel auf Drehkreuz	Nieren- kissen	Nieren- kissen	Armeilkissen m. Klammer bezogen	Nackenkissen m. Gewichts- pendel
	C	T	VM2	YC	YE	YA2	YN
H min.	80						
H max.	112						
T min.	115						
T max.	159						
ST min.	60						
ST max.	90						
SH	45						
B	240	120	T min. 92	T 75	T 60	T 25	T 60

Stoffbedarf	7,10	3,70	3,70	0,90	0,70	0,90	0,80
Weißpolster							
10							
13							
16							
20							
25							
30							
45							

Lederbedarf	14,80	7,40	7,40	1,10	0,90	1,00	1,00
Weißpolster							
X							
A							
B							
C							
D							
E							
F							
G							
Aufpreis für Plateau Balkeneiche (UV-beschichtet mit Öl-Effekt):							
Aufpreis für Bluetooth (BLT):							

STOFF

LEDER

Irrtümer und Änderungen vorbehalten.

I ZUBEHÖRARTIKEL

Mediastation pro Artikel	Soundsystem pro Artikel	LED- Beleuchtung pro Artikel
-----------------------------	----------------------------	------------------------------------

MS □	SS	LED
T 11		

B 10

STOFF	Stoffbedarf
	Weißpolster
	10
	13
	16
	20
	25
	30
	45

LEDER	Lederbedarf
	Weißpolster
	X
	A
	B
	C
	D
	E
	F
	G



Irrtümer und Änderungen vorbehalten.

Plateau bodenfrei

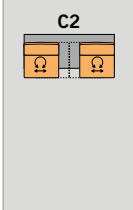
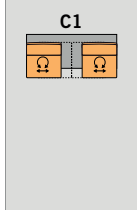
I EINZELELEMENTE



Element 2-sitzig
Rahmen Holz /
Einlage bezogen

Element 2-sitzig
Rahmen bez. /
Einlage Furnier

H min. 80
H max. 112
T min. 115
T max. 159
ST min. 60
ST max. 90
SH 45




240

240

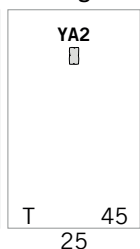
B

I DEKOKISSEN UND ZUBEHÖR


Nieren-
kissen



Armteilkissen
m. Klammer
bezogen



Nackenkü.
m. Gewicht-
pendel



I ZUBEHÖRARTIKEL

Mediastation
pro Artikel



Soundsystem
pro Artikel



LED-
Beleuchtung
pro Artikel



Stoffbedarf	9,00	7,90	0,90	0,90	0,80
Weißpolster					
10					
13					
16					
20					
25					
30					
45					

STOFF

Lederbedarf	20,30	16,90	14,80	1,10	1,00	1,00
Weißpolster						
X						
A						
B						
C						
D						
E						
F						
G						
Aufpreis für Bluetooth (BLT):						

LEDER



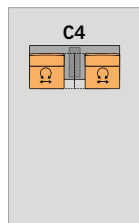
Irrtümer und Änderungen vorbehalten.

Plateau bodenfrei

I EINZELELEMENT



Element 2-sitzig
Plateau Furnier
Einlage Baumrinde




H min. 80
H max. 112
T min. 115
T max. 159
ST min. 60
ST max. 90
SH 45

B 240

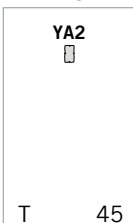
I DEKOKISSEN UND ZUBEHÖR

Nieren-
kissen



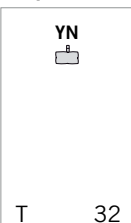
T 32
75

Armteilkissen
m. Klammer
bezogen



T 45
25

Nackenki.
m. Gewichts-
pendel



T 32
60


I ZUBEHÖRARTIKEL

Soundsystem
pro Artikel



SS

LED-
Beleuchtung
pro Artikel



LED

STOFF

Stoffbedarf	7,00	0,90	0,90	0,80
Weißpolster				
10				
13				
16				
20				
25				
30				
45				

LEDER

Lederbedarf	14,80	1,10	1,00	1,00
Weißpolster				
X				
A				
B				
C				
D				
E				
F				
G				
Aufpreis für Plateau Balkeneiche (UV-beschichtet mit Öl-Effekt):				
Aufpreis für Bluetooth (BLT):				