

Möbel LETZ

Finden und Wohlfühlen



Typenplan

Palisa System 2070 von vito - Ecksofa Ausführung rechts chocco

Wichtiger Hinweis für Sie

Etwaige Hinweise des Herstellers in dieser Produktinformation, die sich auf die Gewährleistung beziehen, haben für Sie keinerlei Bindungswirkung und können von Ihnen ignoriert werden. Ihre gesetzlichen Gewährleistungsrechte als Verbraucher uns gegenüber, als Ihrem Verkäufer, werden dadurch in keiner Weise berührt oder eingeschränkt. Sie können sich wegen aller Mängel jederzeit an uns wenden. Darüber hinaus gehende Herstellergarantien bleiben natürlich unberührt. Dieser Artikel wird hergestellt von Steinpol Central Services Sp.z o.o., ul. Fabryczna 13, 69-110 Rzepin, Polen, polsteria@steinpol.com.pl

Möbel Letz GmbH
Am Gewerbepark 11
06895 Zahna-Elster

Tel.: 035383 - 6018 50

Fax.: 035383 - 6018 17

PALISA SYSTEM 2070



WEEE-Reg.-Nr. DE 49167192

**MADE IN
EUROPE** 



PALISA SYSTEM 2070

INHALT

Modellbeschreibung	Seite 3 - 7	Ottomane Ecken	Seite 22 - 24
Kombinationsbeispiele	Seite 8	Hocker	Seite 24 - 25
Einzeltypen	Seite 11 - 15		
Sofas	Seite 15 - 21		
Longchairs	Seite 21 - 22		

BEZÜGE - VERARBEITUNG IN LEDER ODER STOFF

Sofas von der Stange? Nicht mit uns. Wie anziehend Ihr Polstermöbel einmal dasteht, bestimmen Sie. Ob Haut Couture in exquisitem Leder, pflegeleichte Microfasern mit supersoftem Griff oder trendige Stoffe mit Tiefenwirkung: für jedes Modell und jeden Anspruch das passende Outfit. Jedermal einen Touch anders. Zugeschnitten auf Ihre Wünsche. Mehr Stoff zum Nachfassen in unserem Qualitätsspass, mehr zum Anfassen bei Ihrem Möbelhändler.

STOFFE

Stoff ist en vogue. Nie zuvor gab es so spannende Texturen: pflegeleichte Stoffe fürs Auge und fürs Gefühl.

LEDER

Semi-Anilin-, Glatt- oder Dickleder: starke Häute für Ledermöbel von heute.

FARBEN

Rot & Co. für Sofa & Co. Sanfte Töne oder starke Farben. Worauf setzen Sie?

Wellenbildung uns Sitzspiegel sind aus Komfort- und Designgründen auch bei hochwertigen VITO Polstermöbeln nicht zu vermeiden. Alle Maße sind ca. - Angaben. Technische Änderungen vorbehalten.

ABKÜRZUNGEN:

B = Breite	H = Höhe	T = Tiefe
	SH = Sitzhöhe	ST = Sitztiefe



QUALITÄT

VITO Möbel erfüllen höchste Qualitätsanforderungen. Eigene VITO Qualitätsbeauftragte stellen die hohen Qualitätsstandards sicher.



vito-moebel.de

WIR GARANTIEREN QUALITÄT!

PALISA SYSTEM 2070

QUALITÄT IM DETAIL

GESTELL: Holzrahmen, Holzwerkstoffe verleimt, verdübelt.

POLSTERUNG SITZ: Wellenfedern, Schaum, Watteabdeckung.

SITZKOMFORT: PUR - Schaum.




Zwischen Elementen mit und ohne Funktion, kann es leichte Differenzen im Sitzkomfort geben.

POLSTERUNG RÜCKEN: Gummigurte, PUR-Schaum, Watteabdeckung.

SITZHÖHE: 45 cm

SITZTIEFE: 53 cm.

ARMLEHNEN PREISGLEICH: Standardmäßig: AL 1 Alternativ: AL 2 Sitzoptik B



Bitte immer angeben, ansonsten wird AL 1 geliefert.

FUßVARIANTEN: Siehe Seite 4.

BEZUGSVARIANTEN: Garnitur nur uni erhältlich.

KONTRASTNAHT: nur auf Kundenwunsch!
Kontrastnähte nur Farbe beige oder braun bei allen Stoffen und Leder möglich.
Bitte immer angeben ansonsten wird Ton in Ton geliefert!

RÜCKEN ECHT: Alle Typen, außer Sessel und Sofa 2-sitzig (SR 61) Rücken echt gegen Aufpreis.

Sessel und Sofa 2-sitzig (SR 61) immer Rücken echt.
Elemente ohne AL oder mit 1 AL nur als Verbindungselement.
Separat nicht bestellbar, seitlich nicht bezogen.

BESONDERHEIT: Planbare Wohnlandschaft, die neben den Standardtypen und Funktionen eine Vielzahl von Einzeltypen bietet. Die Einzeltypen können sowohl fest, als auch mit motorischer TV Funktion ausgestattet werden. Dies bietet den Vorteil, dass nur der Lieblingsplatz mit der gewünschten Funktion ausgestattet werden kann.

PALISA SYSTEM 2070

FUßVARIANTEN:

Füße immer unter Armlehne 1 und 2

Kunststofffüße schwarz



Füße für Typen: Ottomane li/re, Longchair li/re vorne, Elemente 1-sitzig o. AL mit Aussenhocker, Hocker rechteckig, Hocker quadratisch.

Aluwinkelfüße



Holzfüße

Lieferbare Beiztonfarben:



Schwarz



Wenge



Natur



Eiche biancofarbig



Eiche geöltfarbig



Kernbuchefarbig

PALISA SYSTEM 2070

FUNKTIONEN:

KOPFTEILVERSTELLUNG MANUELL:

Die Kopfteilverstellung hat standardmäßig einen Streckrasterbeschlagn, der individuell verstellt werden kann. In Verbindung mit Tischfunktion wird immer ein Klemmbeschlag verwendet, bei offenem Kopfteil um ca. 8 cm niedriger, als der Standardtyp.

Bei offener Kopfteilverstellung vergrößert sich die Höhe um ca. 20 cm.

KOPFTEILVERSTELLUNG MOTORISCH:

Die Kopfteilverstellung wird durch 1 E-Motor über das innenliegende Bedienfeld (am Sitz seitlich liegend) verstellt. Nur in Verbindung mit TV Funktion motorisch kombinierbar.

Bei offener Kopfteilverstellung vergrößert sich die Höhe um ca. 20 cm.



TV FUNKTION MOTORISCH:

Verstellung von Rücken und Fußteil, von der Sitz- zur TV- und Liegeposition durch 1 E-Motor, ausgelöst über das innenliegende Bedienfeld (am Sitz seitlich liegend).


In Verbindung mit Typen: Winkelecke, Winkelecke mittel, Longchair_TV, und Ottomane_TV möglich.

Nur in Verbindung mit Kopfteilverstellung manuell oder motorisch kombinierbar.



KLAPPBARE ARMLEHNE(N):

Die Armlehne ist mit einem Rasterbeschlagn individuell einstellbar.




RÜCKENFUNKTION (SENKRÜCKEN):

Die unten am Rücken befestigte Schlaufe greifen und den Rücken über den Sitz nach vorne ziehen. Über verschiedene Stufen können Sie Ihre gewünschte Relax-Position einstellen.

Verstellung zur Grund-Position:

Schlaufe greifen, Rücken komplett nach vorne ziehen,

Schlaufe loslassen und Rücken zur Grund-Position zurückschieben.



PALISA SYSTEM 2070

FUNKTIONEN:

QUERSCHLÄFER:

Die Blende des Bettauszuges mittig fassen und nach vorne bis zum Anschlag herausziehen.

Das Liegeelement am Metallgriff leicht nach oben anheben und nach vorne ziehen.

Die Liegefläche ist standardmäßig mit Drell bezogen. Eine Fertigung im gleichen Bezug wie das Sofa ist auch möglich.

Nur in Verbindung mit Longchair QS, Ottomane QS und Winkelecke klein kombinierbar.

Beispielfoto.



FLEXIQUERSCHLÄFER MIT AUSGLEICHSTÜCK:

Die Blende des Bettauszuges mittig fassen und nach vorne bis zum Anschlag herausziehen.

Das Liegeelement am Metallgriff leicht nach oben anheben und nach vorne ziehen.

Um den Spalt zwischen Sofa und Winkelecke zu beseitigen, die Matratze mit Hilfe der Schlaufe leicht anheben und in Richtung der Winkelecke verstellen. Das Ausgleichstück auf die gegenüberliegende Seite mit dem Klettverschluss fixieren. So entsteht eine durchgehende Liegefläche.

Die Liegefläche ist standardmäßig mit Drell bezogen. Eine Fertigung im gleichen Bezug wie das Sofa ist gegen Aufpreis möglich.

Nur in Verbindung mit Winkelecke kombinierbar.

Beispielfoto



TISCHFUNKTION:

Holzablage in folgenden Farben bestellbar:

natur, wenge, schwarz, Kernbucheifarbig, Eiche biancofarbig, Eiche geöltfarbig.

Bitte immer angeben.

Nur in Verbindung mit Kopfteilverstellung manuell kombinierbar.



STECKDOSENSYSTEM MIT ZUSÄTZLICHEM USB A+C ANSCHLUSS:

Nur bei Elementen 1-sitzig ohne AL aber nur in Verbindung mit Tischfunktion möglich.





PALISA SYSTEM 2070

BITTE BEACHTEN SIE, DASS DIE UNTEN AUSGEFÜHRTEN MODELLBEDINGTEN EIGENSCHAFTEN KEINE BERECHTIGTE REKLAMATION DARSTELLEN:

- SITZKOMFORT:** Zwischen Elementen mit und ohne Funktion, kann es leichte Differenzen im Sitzkomfort geben. Dies gilt ebenso für das Sitzverhalten bei Elementen mit Tischfunktion.
- WELLENBILDUNG:** Wellenbildung gehört zur legeren Verarbeitung.
- NAHTVERLAUF:** Unterschiedlicher Nahtverlauf bei Leder und Stoff möglich.
- PIKTOGRAMME:** Die Piktogramme sind schematisch und können von der Wirklichkeit abweichen.
- MAßE:** Die genannten Maße sind ca. und in cm. Verarbeitungsbedingte Abweichungen, die dem technischen Fortschritt dienen, behalten wir uns vor.
- MODELLÄNDERUNGEN:** Modelländerungen vorbehalten.
- BELASTBARKEIT:** 120 kg pro Sitzeinheit.

PALISA SYSTEM 2070

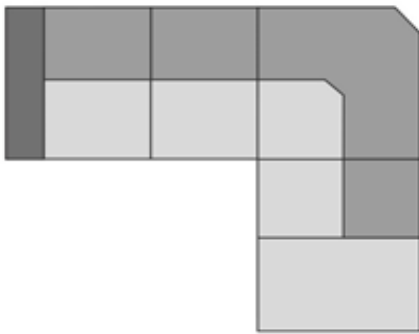
KOMBINATIONSBEISPIELE:

Es handelt sich hier um Kombinationsbeispiele aus einer Vielzahl an Zusammenstellungs-Möglichkeiten.

Kombination 2-teilig bestehend aus:

Sofa 2,5-sitzig AL links - Ottomane_TV rechts

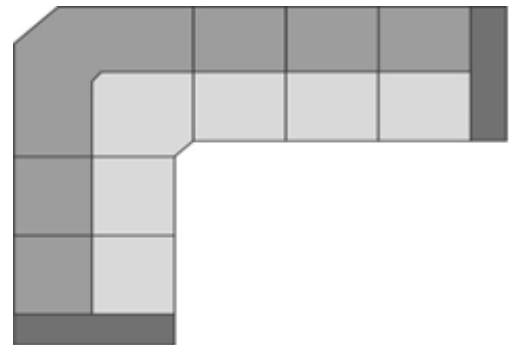
Schenkelmaß in cm (ca. Angaben) bei AT 1, Sitz B : 266 x 228
Schenkelmaß in cm (ca. Angaben) bei AT 2, Sitz B : 258 x 228



Kombination 3-teilig bestehend aus:

Sofa 2-sitzig AL links - Winkelecke - Sofa 3-sitzig AL rechts

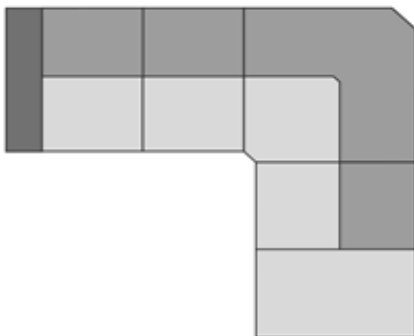
Schenkelmaß in cm (ca. Angaben) bei AT 1, Sitz B : 258 x 315
Schenkelmaß in cm (ca. Angaben) bei AT 2, Sitz B : 250 x 307



Kombination 3-teilig bestehend aus:

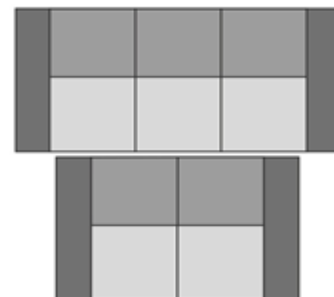
Sofa 2,5-sitzig AL links-Winkelecke-
Element 1-sitzig o. AL mit Außenhocker rechts (SR 69)


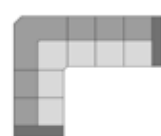
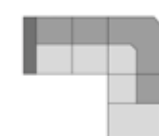

Schenkelmaß in cm (ca. Angaben) bei AT 1, Sitz B : 274 x 246
Schenkelmaß in cm (ca. Angaben) bei AT 2, Sitz B : 266 x 244






Kombination 3-teilig bestehend aus:

Kombination Sofa 3-sitzig + Sofa 2-sitzig







	Sammeltypen			
				
	2 - WE - 1 (SR 61) - 1 (SR 61) - 1 (SR 61)	2 - WE - 3	2,5 - Ottomane_TV	2,5 - WE - 1 AH (SR 69)
Schenkelmaß in cm - mit AL1	258 x 323	258 x 315	266 x 228	274 x 246
Schenkelmaß in cm - mit AL2	250 x 315	250 x 307	258 x 228	266 x 244
Sitztiefe in cm	53	53	53	53
Sitzhöhe in cm	45	45	45	45

Stoffgruppe B (PG 01)				
Stoffgruppe B1 (PG 02)				
Stoffgruppe B2 (PG 03)				
Stoffgruppe C (PG 04)				
Stoffgruppe D (PG 05)				
Stoffgruppe E (PG 06)				
Stoffgruppe F (PG 07)				
Stoffgruppe I (PG 12)				
Sonderpreisgruppe Leder Punch				
Leder LL Duca				
Leder Rancho				
Leder LL Nubia, LL Dolcia, LL Evita				
Leder Reno, Rodeo				
Die Komfortfunktionen und Zusatzausstattungen - siehe Einzeltypen!				

	Sammeltypen			
				
	1 (SR 69) - 1 (SR 69) - WE - 1 AH (SR 69)	3 + 2	1 (SR 61) - 1 (SR 61) - 1 (SR 61) + 2	
Schenkelmaß in cm - mit AL1	278 x 244	---	---	
Schenkelmaß in cm - mit AL2	270 x 244	---	---	
Sitztiefe in cm	53	53	53	
Sitzhöhe in cm	45	45	45	





Stoffgruppe B (PG 01)				
Stoffgruppe B1 (PG 02)				
Stoffgruppe B2 (PG 03)				
Stoffgruppe C (PG 04)				
Stoffgruppe D (PG 05)				
Stoffgruppe E (PG 06)				
Stoffgruppe F (PG 07)				
Stoffgruppe I (PG 12)				
Sonderpreisgruppe Leder Punch				
Leder LL Duca				
Leder Rancho				
Leder LL Nubia, LL Dolcia, LL Evita				
Leder Reno, Rodeo				
Die Komfortfunktionen und Zusatzausstattungen - siehe Einzeltypen!				

	1	2	3	4
				
Typen:	Sessel	Sessel mit TV Funktion motorisch	Element 1-sitzig ohne AL (Sitzraster 61)	Element 1-sitzig ohne AL (Sitzraster 61) mit Kopfteilverstellung manuell und Tischfunktion
Typ-Nr. - li.:	1200	1200_TV.M	1000_61	1000_61_KV.TF
Typ-Nr. - re.:				
B/H/T in cm bei AL. 1	110 x 89 x 103	110 x 89 x 103	61 x 89 x 103	61 x 89 x 103
B/H/T in cm bei AL. 2	93 x 89 x 103	93 x 89 x 103	61 x 89 x 103	61 x 89 x 103
Sitztiefe in cm	53	53	53	53
Sitzhöhe in cm	45	45	45	45

Stoffgruppe B (PG 01)				
Stoffgruppe B1 (PG 02)				
Stoffgruppe B2 (PG 03)				
Stoffgruppe C (PG 04)				
Stoffgruppe D (PG 05)				
Stoffgruppe E (PG 06)				
Stoffgruppe F (PG 07)				
Stoffgruppe I (PG 12)				
Sonderpreisgruppe Leder Punch				
Leder LL Duca				
Leder Rancho				
Leder LL Nubia, LL Dolcia, LL Evita				
Leder Reno, Rodeo				

Komfortfunktionen und Zusatzausstattungen gegen Aufpreis:





Rücken echt Stoff, Typ 0012 (RUCKAUS0002)	--	--		
Rücken echt Leder, Typ 0012 (RUCKAUS0002)	--	--		
Kopfteilverstellung manuell, Typ 0093 (FUNK0064)				inklusive
Kopfteilverstellung motorisch, Typ 0236 (FUNK0254)	--		--	--

	5	6	7	8
				
Typen:	Element 1-sitzig ohne AL (Sitzraster 61) mit Kopfteilverstellung manuell, Tischfunktion und modulares Steckdosensystem	Element 1-sitzig o. AL (Sitzraster 61) mit TV Funktion motorisch	Element 1-sitzig ohne AL (Sitzraster 69)	Element 1-sitzig ohne AL (Sitzraster 69) mit Kopfteilverstellung manuell und Tischfunktion
Typ-Nr. - li.:	1000_61_KV.TF.MSS	1000_61_TV.M	1000_69	1000_69_KV.TF
Typ-Nr. - re.:				
B/H/T in cm bei AL. 1	61 x 89 x 103	61 x 89 x 103	69 x 89 x 103	69 x 89 x 103
B/H/T in cm bei AL. 2	61 x 89 x 103	61 x 89 x 103	69 x 89 x 103	69 x 89 x 103
Sitztiefe in cm	53	53	53	53
Sitzhöhe in cm	45	45	45	45

Stoffgruppe B (PG 01)				
Stoffgruppe B1 (PG 02)				
Stoffgruppe B2 (PG 03)				
Stoffgruppe C (PG 04)				
Stoffgruppe D (PG 05)				
Stoffgruppe E (PG 06)				
Stoffgruppe F (PG 07)				
Stoffgruppe I (PG 12)				
Sonderpreisgruppe Leder Punch				
Leder LL Duca				
Leder Rancho				
Leder LL Nubia, LL Dolcia, LL Evita				
Leder Reno, Rodeo				

Komfortfunktionen und Zusatzausstattungen gegen Aufpreis:





Rücken echt Stoff, Typ 0012 (RUCKAUS0002)				
Rücken echt Leder, Typ 0012 (RUCKAUS0002)				
Kopfteilverstellung manuell, Typ 0093 (FUNK0064)	inklusive			inklusive
Kopfteilverstellung motorisch, Typ 0236 (FUNK0254)	--		--	--

	9	10	11	12
				
Typen:	Element 1-sitzig ohne AL (Sitzraster 69) mit Kopfteilverstellung manuell, Tischfunktion und modulares Steckdosensystem	Element 1-sitzig ohne AL (Sitzraster 69) mit TV Funktion motorisch	Element 1-sitzig AL links oder AL rechts (Sitzraster 61)	Element 1-sitzig AL links oder AL rechts (Sitzraster 61) mit TV Funktion motorisch
Typ-Nr. - li.:	1000_69_KV.TF.MSS	1000_69_TV.M	1100_61	1100_61_TV.M
Typ-Nr. - re.:			1300_61	1300_61_TV.M
B/H/T in cm bei AL. 1	69 x 89 x 103	69 x 89 x 103	86 x 89 x 103	86 x 89 x 103
B/H/T in cm bei AL. 2	69 x 89 x 103	69 x 89 x 103	78 x 89 x 103	78 x 89 x 103
Sitztiefe in cm	53	53	53	53
Sitzhöhe in cm	45	45	45	45

Stoffgruppe B (PG 01)				
Stoffgruppe B1 (PG 02)				
Stoffgruppe B2 (PG 03)				
Stoffgruppe C (PG 04)				
Stoffgruppe D (PG 05)				
Stoffgruppe E (PG 06)				
Stoffgruppe F (PG 07)				
Stoffgruppe I (PG 12)				
Sonderpreisgruppe Leder Punch				
Leder LL Duca				
Leder Rancho				
Leder LL Nubia, LL Dolcia, LL Evita				
Leder Reno, Rodeo				

Komfortfunktionen und Zusatzausstattungen gegen Aufpreis:





Rücken echt Stoff, Typ 0012 (RUCKAUS0002)				
Rücken echt Leder, Typ 0012 (RUCKAUS0002)				
Klappbare Armlehne(n), Typ 0024 (FUNK0062)	--	--		
Kopfteilverstellung manuell, Typ 0093 (FUNK0064)	inklusive			
Kopfteilverstellung motorisch, Typ 0236 (FUNK0254)	--		--	

	13	14	15	16
				
Typen:	Element 1-sitzig AL links oder AL rechts (Sitzraster 69)	Element 1-sitzig AL links oder AL rechts (Sitzraster 69) mit TV Funktion motorisch	Element 1-sitzig ohne AL mit Aussenhocker links oder rechts (Sitzraster 61)	Element 1-sitzig ohne AL mit Aussenhocker links oder rechts (Sitzraster 61) mit Schubkasten
Typ-Nr. - li.:	1100_69	1100_69_TV.M	1041_61	1041_61_SK
Typ-Nr. - re.:	1300_69	1300_69_TV.M	1043_61	1043_61_SK
B/H/T in cm bei AL. 1	94 x 89 x 103	94 x 89 x 103	121 x 89 x 103	121 x 89 x 103
B/H/T in cm bei AL. 2	86 x 89 x 103	86 x 89 x 103	121 x 89 x 103	121 x 89 x 103
Sitztiefe in cm	53	53	53	53
Sitzhöhe in cm	45	45	45	45

Stoffgruppe B (PG 01)				
Stoffgruppe B1 (PG 02)				
Stoffgruppe B2 (PG 03)				
Stoffgruppe C (PG 04)				
Stoffgruppe D (PG 05)				
Stoffgruppe E (PG 06)				
Stoffgruppe F (PG 07)				
Stoffgruppe I (PG 12)				
Sonderpreisgruppe Leder Punch				
Leder LL Duca				
Leder Rancho				
Leder LL Nubia, LL Dolcia, LL Evita				
Leder Reno, Rodeo				

Komfortfunktionen und Zusatzausstattungen gegen Aufpreis:




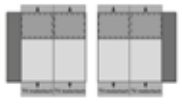
Rücken echt Stoff, Typ 0012 (RUCKAUS0002)				
Rücken echt Leder, Typ 0012 (RUCKAUS0002)				
Klappbare Armlehne(n), Typ 0024 (FUNK0062)			--	--
Kopfteilverstellung manuell, Typ 0093 (FUNK0064)				
Kopfteilverstellung motorisch, Typ 0236 (FUNK0254)	--		--	--

	17	18	19	20
				
Typen:	Element 1-sitzig ohne AL mit Aussenhocker links oder rechts (Sitzraster 69)	Element 1-sitzig ohne AL mit Aussenhocker links oder rechts (Sitzraster 69) mit Schubkasten	Sofa 2-sitzig (Sitzraster 61)	Sofa 2-sitzig (Sitzraster 61) mit Schubkasten
Typ-Nr. - li.:	1041_69	1041_69_SK	2200	2200_SK
Typ-Nr. - re.:	1043_69	1043_69_SK		
B/H/T in cm bei AL. 1	129 x 89 x 103	129 x 89 x 103	168 x 89 x 103	168 x 89 x 103
B/H/T in cm bei AL. 2	129 x 89 x 103	129 x 89 x 103	152 x 89 x 103	152 x 89 x 103
Sitztiefe in cm	53	53	53	53
Sitzhöhe in cm	45	45	45	45

Stoffgruppe B (PG 01)				
Stoffgruppe B1 (PG 02)				
Stoffgruppe B2 (PG 03)				
Stoffgruppe C (PG 04)				
Stoffgruppe D (PG 05)				
Stoffgruppe E (PG 06)				
Stoffgruppe F (PG 07)				
Stoffgruppe I (PG 12)				
Sonderpreisgruppe Leder Punch				
Leder LL Duca				
Leder Rancho				
Leder LL Nubia, LL Dolcia, LL Evita				
Leder Reno, Rodeo				

Komfortfunktionen und Zusatzausstattungen gegen Aufpreis:





Rücken echt Stoff, Typ 0012 (RUCKAUS0002)			--	--
Rücken echt Leder, Typ 0012 (RUCKAUS0002)			--	--
Klappbare Armlehne(n), Typ 0024 (FUNK0062)	--	--		
Kopfteilverstellung manuell, Typ 0093 (FUNK0064)				

	21	22	23	24
				
Typen:	Sofa 2-sitzig (Sitzraster 61) mit TV Funktion motorisch	Sofa 2-sitzig AL links oder AL rechts (Sitzraster 61)	Sofa 2-sitzig AL links oder AL rechts (Sitzraster 61) mit Schubkasten	Sofa 2-sitzig AL links oder AL rechts (Sitzraster 61) mit TV Funktion motorisch
Typ-Nr. - li.:	2200_TV.M	2100	2100_SK	2100_TV.M
Typ-Nr. - re.:		2300	2300_SK	2300_TV.M
B/H/T in cm bei AL. 1	168 x 89 x 103	143 x 89 x 103	143 x 89 x 103	143 x 89 x 103
B/H/T in cm bei AL. 2	152 x 89 x 103	135 x 89 x 103	135 x 89 x 103	135 x 89 x 103
Sitztiefe in cm	53	53	53	53
Sitzhöhe in cm	45	45	45	45

Stoffgruppe B (PG 01)				
Stoffgruppe B1 (PG 02)				
Stoffgruppe B2 (PG 03)				
Stoffgruppe C (PG 04)				
Stoffgruppe D (PG 05)				
Stoffgruppe E (PG 06)				
Stoffgruppe F (PG 07)				
Stoffgruppe I (PG 12)				
Sonderpreisgruppe Leder Punch				
Leder LL Duca				
Leder Rancho				
Leder LL Nubia, LL Dolcia, LL Evita				
Leder Reno, Rodeo				

Komfortfunktionen und Zusatzausstattungen gegen Aufpreis:





Rücken echt Stoff, Typ 0012 (RUCKAUS0002)	--			
Rücken echt Leder, Typ 0012 (RUCKAUS0002)	--			
Klappbare Armlehne(n), Typ 0024 (FUNK0062)				
Kopfteilverstellung manuell, Typ 0093 (FUNK0064)				
Kopfteilverstellung motorisch, Typ 0236 (FUNK0254)		--	--	

	25	26	27	28
				
Typen:	Sofa 2,5-sitzig (Sitzraster 69)	Sofa 2,5-sitzig (Sitzraster 69) mit Schubkasten	Sofa 2,5-sitzig (Sitzraster 69) mit TV Funktion motorisch	Sofa 2,5-sitzig ohne AL (Sitzraster 69)
Typ-Nr. - li.:	2502	2502_SK	2502_TV.M	2500
Typ-Nr. - re.:				
B/H/T in cm bei AL. 1	184 x 89 x 103	184 x 89 x 103	184 x 89 x 103	134 x 89 x 103
B/H/T in cm bei AL. 2	168 x 89 x 103	168 x 89 x 103	168 x 89 x 103	134 x 89 x 103
Sitztiefe in cm	53	53	53	53
Sitzhöhe in cm	45	45	45	45

Stoffgruppe B (PG 01)				
Stoffgruppe B1 (PG 02)				
Stoffgruppe B2 (PG 03)				
Stoffgruppe C (PG 04)				
Stoffgruppe D (PG 05)				
Stoffgruppe E (PG 06)				
Stoffgruppe F (PG 07)				
Stoffgruppe I (PG 12)				
Sonderpreisgruppe Leder Punch				
Leder LL Duca				
Leder Rancho				
Leder LL Nubia, LL Dolcia, LL Evita				
Leder Reno, Rodeo				

Komfortfunktionen und Zusatzausstattungen gegen Aufpreis:





Rücken echt Stoff, Typ 0012 (RUCKAUS0002)				
Rücken echt Leder, Typ 0012 (RUCKAUS0002)				
Klappbare Armlehne(n), Typ 0024 (FUNK0062)				--
Kopfteilverstellung manuell, Typ 0093 (FUNK0064)				
Kopfteilverstellung motorisch, Typ 0236 (FUNK0254)	--	--		--

	29	30	31	32
				
Typen:	Sofa 2,5-sitzig ohne AL (Sitzraster 69) mit Querschläfer Drell bezogen	Sofa 2,5-sitzig ohne AL (Sitzraster 69) mit Querschläfer echt bezogen	Sofa 2,5-sitzig ohne AL (Sitzraster 69) mit Flexiquerschläfer mit Ausgleichstück Drell bezogen	Sofa 2,5-sitzig ohne AL (Sitzraster 69) mit Flexiquerschläfer mit Ausgleichstück echt bezogen
Typ-Nr. - li.:	2500_QS.D	2500_QS.E	2500_FLEXI.AS.D	2500_FLEXI.AS.E
Typ-Nr. - re.:				
B/H/T in cm bei AL. 1	134 x 89 x 103	134 x 89 x 103	134 x 89 x 103	134 x 89 x 103
B/H/T in cm bei AL. 2	134 x 89 x 103	134 x 89 x 103	134 x 89 x 103	134 x 89 x 103
Sitztiefe in cm	53	53	53	53
Sitzhöhe in cm	45	45	45	45

Stoffgruppe B (PG 01)				
Stoffgruppe B1 (PG 02)				
Stoffgruppe B2 (PG 03)				
Stoffgruppe C (PG 04)				
Stoffgruppe D (PG 05)				
Stoffgruppe E (PG 06)				
Stoffgruppe F (PG 07)				
Stoffgruppe I (PG 12)				
Sonderpreisgruppe Leder Punch				
Leder LL Duca				
Leder Rancho				
Leder LL Nubia, LL Dolcia, LL Evita				
Leder Reno, Rodeo				

Komfortfunktionen und Zusatzausstattungen gegen Aufpreis:





Rücken echt Stoff, Typ 0012 (RUCKAUS0002)				
Rücken echt Leder, Typ 0012 (RUCKAUS0002)				
Kopfteilverstellung manuell, Typ 0093 (FUNK0064)				

	33	34	35	36
				
Typen:	Sofa 2,5-sitzig AL links oder AL rechts (Sitzraster 69)	Sofa 2,5-sitzig AL links oder AL rechts (Sitzraster 69) mit Schubkasten	Sofa 2,5-sitzig AL links oder AL rechts (Sitzraster 69) mit TV Funktion motorisch	Sofa 2,5-sitzig AL links oder AL rechts (Sitzraster 69) mit Flexiquerschläfer mit Ausgleichstück Drell bezogen
Typ-Nr. - li.:	2501	2501_SK	2501_TV.M	2501_FLEXI.AS.D
Typ-Nr. - re.:	2503	2503_SK	2503_TV.M	2503_FLEXI.AS.D
B/H/T in cm bei AL. 1	159 x 89 x 103	159 x 89 x 103	159 x 89 x 103	159 x 89 x 103
B/H/T in cm bei AL. 2	151 x 89 x 103	151 x 89 x 103	151 x 89 x 103	151 x 89 x 103
Sitztiefe in cm	53	53	53	53
Sitzhöhe in cm	45	45	45	45

Stoffgruppe B (PG 01)				
Stoffgruppe B1 (PG 02)				
Stoffgruppe B2 (PG 03)				
Stoffgruppe C (PG 04)				
Stoffgruppe D (PG 05)				
Stoffgruppe E (PG 06)				
Stoffgruppe F (PG 07)				
Stoffgruppe I (PG 12)				
Sonderpreisgruppe Leder Punch				
Leder LL Duca				
Leder Rancho				
Leder LL Nubia, LL Dolcia, LL Evita				
Leder Reno, Rodeo				

Komfortfunktionen und Zusatzausstattungen gegen Aufpreis:





Rücken echt Stoff, Typ 0012 (RUCKAUS0002)				
Rücken echt Leder, Typ 0012 (RUCKAUS0002)				
Klappbare Armlehne(n), Typ 0024 (FUNK0062)				
Kopfteilverstellung manuell, Typ 0093 (FUNK0064)				
Kopfteilverstellung motorisch, Typ 0236 (FUNK0254)	--	--		--

	37	38	39	40
				
Typen:	Sofa 2,5-sitzig AL links oder AL rechts (Sitzraster 69) mit Flexiquerschläfer mit Ausgleichstück echt bezogen	Sofa 2,5-sitzig AL links oder AL rechts (Sitzraster 69) mit Querschläfer Drell bezogen	Sofa 2,5-sitzig AL links oder AL rechts (Sitzraster 69) mit Querschläfer echt bezogen	Sofa 3-sitzig (Sitzraster 61)
Typ-Nr. - li.:	2501_FLEXI.AS.E	2501_QS.D	2501_QS.E	3200
Typ-Nr. - re.:	2503_FLEXI.AS.E	2503_QS.D	2503_QS.E	
B/H/T in cm bei AL. 1	159 x 89 x 103	159 x 89 x 103	159 x 89 x 103	225 x 89 x 103
B/H/T in cm bei AL. 2	151 x 89 x 103	151 x 89 x 103	151 x 89 x 103	209 x 89 x 103
Sitztiefe in cm	53	53	53	53
Sitzhöhe in cm	45	45	45	45

Stoffgruppe B (PG 01)				
Stoffgruppe B1 (PG 02)				
Stoffgruppe B2 (PG 03)				
Stoffgruppe C (PG 04)				
Stoffgruppe D (PG 05)				
Stoffgruppe E (PG 06)				
Stoffgruppe F (PG 07)				
Stoffgruppe I (PG 12)				
Sonderpreisgruppe Leder Punch				
Leder LL Duca				
Leder Rancho				
Leder LL Nubia, LL Dolcia, LL Evita				
Leder Reno, Rodeo				

Komfortfunktionen und Zusatzausstattungen gegen Aufpreis:

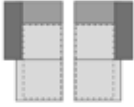

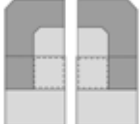
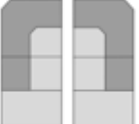
Rücken echt Stoff, Typ 0012 (RUCKAUS0002)				
Rücken echt Leder, Typ 0012 (RUCKAUS0002)				
Klappbare Armlehne(n), Typ 0024 (FUNK0062)				
Kopfteilverstellung manuell, Typ 0093 (FUNK0064)				

	41	42	43	44
				
Typen:	Sofa 3-sitzig AL links oder AL rechts (Sitzraster 61)	Longchair QS AL links oder AL rechts	Longchair QS AL links oder AL rechts mit Bettkasten	Longchair TV AL links oder AL rechts
Typ-Nr. - li.:	3100	8141_QS	8141_QS_BK	8141_TV
Typ-Nr. - re.:	3300	8142_QS	8142_QS_BK	8142_TV
B/H/T in cm bei AL. 1	200 x 89 x 103	94 x 89 x 173	94 x 89 x 173	98 x 89 x 173
B/H/T in cm bei AL. 2	192 x 89 x 103	86 x 89 x 173	86 x 89 x 173	90 x 89 x 173
Sitztiefe in cm	53	123	123	123
Sitzhöhe in cm	45	45	45	45

Stoffgruppe B (PG 01)				
Stoffgruppe B1 (PG 02)				
Stoffgruppe B2 (PG 03)				
Stoffgruppe C (PG 04)				
Stoffgruppe D (PG 05)				
Stoffgruppe E (PG 06)				
Stoffgruppe F (PG 07)				
Stoffgruppe I (PG 12)				
Sonderpreisgruppe Leder Punch				
Leder LL Duca				
Leder Rancho				
Leder LL Nubia, LL Dolcia, LL Evita				
Leder Reno, Rodeo				

Komfortfunktionen und Zusatzausstattungen gegen Aufpreis:

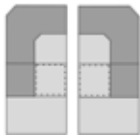



Rücken echt Stoff, Typ 0012 (RUCKAUS0002)				
Rücken echt Leder, Typ 0012 (RUCKAUS0002)				
Klappbare Armlehne(n), Typ 0024 (FUNK0062)				
Kopfteilverstellung manuell, Typ 0093 (FUNK0064)				

	45	46	47	48
				
Typen:	Longchair TV AL links oder AL rechts mit Bettkasten	Ottomane QS links oder rechts	Ottomane QS links oder rechts mit Schubkasten	Ottomane TV links oder rechts
Typ-Nr. - li.:	8141_TV_BK	8100_QS	8100_QS_SK	8100_TV
Typ-Nr. - re.:	8142_TV_BK	8300_QS	8300_QS_SK	8300_TV
B/H/T in cm bei AL. 1	98 x 89 x 173	103 x 89 x 228	103 x 89 x 228	103 x 89 x 228
B/H/T in cm bei AL. 2	90 x 89 x 173	103 x 89 x 228	103 x 89 x 228	103 x 89 x 228
Sitztiefe in cm	123	53	53	53
Sitzhöhe in cm	45	45	45	45

Stoffgruppe B (PG 01)				
Stoffgruppe B1 (PG 02)				
Stoffgruppe B2 (PG 03)				
Stoffgruppe C (PG 04)				
Stoffgruppe D (PG 05)				
Stoffgruppe E (PG 06)				
Stoffgruppe F (PG 07)				
Stoffgruppe I (PG 12)				
Sonderpreisgruppe Leder Punch				
Leder LL Duca				
Leder Rancho				
Leder LL Nubia, LL Dolcia, LL Evita				
Leder Reno, Rodeo				

Komfortfunktionen und Zusatzausstattungen gegen Aufpreis:





Rücken echt Stoff, Typ 0012 (RUCKAUS0002)				
Rücken echt Leder, Typ 0012 (RUCKAUS0002)				
Klappbare Armlehne(n), Typ 0024 (FUNK0062)		--	--	--
Kopfteilverstellung manuell, Typ 0093 (FUNK0064)				

	49	50	51	52
				
Typen:	Ottomane TV links oder rechts mit Schubkasten	Winkelecke	Winkelecke mit Rückenfunktion	Winkelecke mittel
Typ-Nr. - li.:	8100_TV_SK	5040	5040_RF	5044
Typ-Nr. - re.:	8300_TV_SK			
B/H/T in cm bei AL. 1	103 x 89 x 228	115 x 89 x 115	115 x 89 x 115	104 x 89 x 104
B/H/T in cm bei AL. 2	103 x 89 x 228	115 x 89 x 115	115 x 89 x 115	104 x 89 x 104
Sitztiefe in cm	53	---	---	---
Sitzhöhe in cm	45	45	45	45

Stoffgruppe B (PG 01)				
Stoffgruppe B1 (PG 02)				
Stoffgruppe B2 (PG 03)				
Stoffgruppe C (PG 04)				
Stoffgruppe D (PG 05)				
Stoffgruppe E (PG 06)				
Stoffgruppe F (PG 07)				
Stoffgruppe I (PG 12)				
Sonderpreisgruppe Leder Punch				
Leder LL Duca				
Leder Rancho				
Leder LL Nubia, LL Dolcia, LL Evita				
Leder Reno, Rodeo				

Komfortfunktionen und Zusatzausstattungen gegen Aufpreis:




Rücken echt Stoff, Typ 0012 (RUCKAUS0002)				
Rücken echt Leder, Typ 0012 (RUCKAUS0002)				
Kopfteilverstellung manuell, Typ 0093 (FUNK0064)				

	53	54	55	56
				
Typen:	Winkelecke mittel mit Rückenfunktion	Winkelecke klein	Winkelecke klein mit Rückenfunktion	Hocker quadratisch
Typ-Nr. - li.:	5044_RF	5045	5045_RF	6020
Typ-Nr. - re.:				
B/H/T in cm bei AL. 1	104 x 89 x 104	100 x 89 x 100	100 x 89 x 100	65 x 45 x 65
B/H/T in cm bei AL. 2	104 x 89 x 104	100 x 89 x 100	100 x 89 x 100	65 x 45 x 65
Sitztiefe in cm	---	---	---	---
Sitzhöhe in cm	45	45	45	45

Stoffgruppe B (PG 01)				
Stoffgruppe B1 (PG 02)				
Stoffgruppe B2 (PG 03)				
Stoffgruppe C (PG 04)				
Stoffgruppe D (PG 05)				
Stoffgruppe E (PG 06)				
Stoffgruppe F (PG 07)				
Stoffgruppe I (PG 12)				
Sonderpreisgruppe Leder Punch				
Leder LL Duca				
Leder Rancho				
Leder LL Nubia, LL Dolcia, LL Evita				
Leder Reno, Rodeo				

Komfortfunktionen und Zusatzausstattungen gegen Aufpreis:

Rücken echt Stoff, Typ 0012 (RUCKAUS0002)				--
Rücken echt Leder, Typ 0012 (RUCKAUS0002)				--
Kopfteilverstellung manuell, Typ 0093 (FUNK0064)				--

	57	58	59	
				
Typen:	Hocker quadratisch mit Stauraum	Hocker rechteckig	Hocker rechteckig mit Stauraum	
Typ-Nr. - li.:	6020_ST	6029	6029_ST	
Typ-Nr. - re.:				
B/H/T in cm bei AL. 1	65 x 45 x 65	120 x 45 x 65	120 x 45 x 65	
B/H/T in cm bei AL. 2	65 x 45 x 65	120 x 45 x 65	120 x 45 x 65	
Sitztiefe in cm	---	---	---	
Sitzhöhe in cm	45	45	45	

Stoffgruppe B (PG 01)				
Stoffgruppe B1 (PG 02)				
Stoffgruppe B2 (PG 03)				
Stoffgruppe C (PG 04)				
Stoffgruppe D (PG 05)				
Stoffgruppe E (PG 06)				
Stoffgruppe F (PG 07)				
Stoffgruppe I (PG 12)				
Sonderpreisgruppe Leder Punch				
Leder LL Duca				
Leder Rancho				
Leder LL Nubia, LL Dolcia, LL Evita				
Leder Reno, Rodeo				

Komfortfunktionen und Zusatzausstattungen gegen Aufpreis:
