

# Möbel LETZ

*Finden und Wohlfühlen*



## Typenplan

KOINOR Seventy - Designersofa rechts gold

### **Wichtiger Hinweis für Sie**

Etwaige Hinweise des Herstellers in dieser Produktinformation, die sich auf die Gewährleistung beziehen, haben für Sie keinerlei Bindungswirkung und können von Ihnen ignoriert werden. Ihre gesetzlichen Gewährleistungsrechte als Verbraucher uns gegenüber, als Ihrem Verkäufer, werden dadurch in keiner Weise berührt oder eingeschränkt. Sie können sich wegen aller Mängel jederzeit an uns wenden. Darüber hinaus gehende Herstellergarantien bleiben

96247 Michelau, Deutschland

Möbel Letz GmbH  
Am Gewerbepark 11  
06895 Zahna-Elster

Tel.: 035383 - 6018 50

Fax.: 035383 - 6018 17



Irrtümer und Änderungen vorbehalten.

## AUFBAU

### KONSTRUKTIVER AUFBAU

Alle verwendeten Materialien entsprechen den Anforderungen nach RAL-GZ 430/4.

Vollpolstergarnitur, Metalluntergestell

Polsteraufbau Sitz: Polstergurte, Polyschaum RG 35, Diolenwatte

Polsteraufbau Rücken mit Kammerabsteppung: Polstergurte, Polyschaum, 70% Schaumwürfel RG 28, 30% Fibreballs, Diolenwatte

### POLSTERUNG LEGER / LOCKER

Bei legeren Polsterungen sitzt man eher „im Sofa“ als darauf, die Polsterung schmiegt sich an. Eine leger/lockere Polsterung zeichnet sich durch einen weichen Polsteraufbau aus. Der Bezug ist nicht glatt. Diese hochwertige Polsterung mit Kammerabsteppung enthält eine Mischung aus losem Füllmaterial wie Schaumsticks und/oder Federn die eine punktuelle Anpassung an den Körper ermöglicht. Hierzu sind die Füllungen in einzelnen Kammern verarbeitet, die sich je nach Bezugsart mehr oder weniger stark abzeichnen. Sitzabdrücke sind warentypisch.

Geringfügige Unterschiede in der Sitzhärte bei Anbaugruppen sind konstruktionsbedingt und daher kein Beanstandungsgrund.

### RÜCKENSPANNTHEILE

Alle Rückenpannteile werden standardmäßig im jeweilig gewählten Bezugsmaterial geliefert.

## FUNKTIONEN

### I KOPFTEILVERSTELLUNG

Das Kopfteil ist durch einen Rasterbeschlag, der verschiedene Positionen ermöglicht, manuell verstellbar.



### II SITZTIEFENVERSTELLUNG

Die Rückenverstellung wird mittels eingearbeiteter Metallgelenke durch leichtes Anheben bei gleichzeitigem Druck nach hinten bzw. gleichzeitigem Zug nach vorne ausgelöst. Dadurch kann der Rücken vor- oder zurückgestellt werden. Somit verkleinert bzw. vergrößert sich die Sitztiefe. Die Armlehnen bewegen sich im gleichen Zuge mit.



## FUSSSTÜTZE

### optionale, motorische Fußstütze mit manueller Klappfunktion FKM (Version mit Akku = FKMA)

Als zusätzliche Relaxfunktion kann eine motorisch verstellbare Fußstütze verbaut werden (Aufpreis siehe Preisseite).

Mit einer kurzen Berührung des vorderen TOUCH-IT Sensors (bis Signalton ertönt) fährt die Fußstütze bis zur Sitzkante und stoppt. Bei anschließend dauerhaft gedrücktem Sensor bewegt sich die Fußstütze bis in die Endposition.



Für den optimalen Sitz- und Liegekomfort kann sie darüber hinaus manuell ausgeklappt werden. Dadurch vergrößert sich die Sitz- und Gesamttiefe.



Bei konstanter Betätigung des hinteren Sensors fährt die Fußstütze wieder komplett zurück in die Ausgangsposition unter dem Sitz (muss vorher eingeklappt werden).

Die TOUCH-IT Sensoren sind an der jeweiligen Armteilseite angebracht.

Bei Kontakt mit einem Hindernis stoppt der Motor aus Sicherheitsgründen und fährt ca. 4 cm zurück.

In ausgeklappter Position verfügt der vordere Teil der Fußstütze über einen Überlastschutz. Bei zu großer Belastung knickt die Auflage nach unten weg, kann aber ohne großen Kraftaufwand wieder zurück in die Ausgangsposition gebracht werden.

Die komplette Fläche der Fußstütze ist mit ca. 35 kg belastbar.

Alternativ zur Variante mit Netzstrom, kann die Fußstütze auch mit Akku geliefert werden (**Artikel FKMA**).

Bei Bestellung wird die entsprechende Fußstütze (49 x 48 cm bzw. 34 x 48 cm) passend zum gewünschten Einzelsofa bzw. Anbauelement automatisch zugeordnet und geliefert.

Bei folgenden Elementen kann die Fußstütze verbaut werden:

- **Einzelsofas mit 2 AT**
- **Anbauelemente mit 1 AT**  
(nur an jeweiliger Armteilseite)

**Bitte beachten Sie:** Bei Liegen kann konstruktionsbedingt keine Fußstütze montiert werden.

Bitte bei Bestellung angeben unter welches Element und ggf. unter welche Sitzeinheit (davorstehend links oder rechts oder beidseitig) die Fußstütze gewünscht wird.

**Eine nachträgliche Montage ist leider nicht möglich.**



Irrtümer und Änderungen vorbehalten.

## FÜSSE

Metallkufe Nr. 1 wahlweise lieferbar in:

- nickel satiniert (Edelstahloptik)
- pulverbeschichtet struktur schwarz-matt



Metallkufe Nr. 2 wahlweise lieferbar in:

- nickel satiniert (Edelstahloptik)
- pulverbeschichtet struktur schwarz-matt



Aluminiumguss-Schwertkufe Nr. 3 wahlweise lieferbar in:

- poliert
- bronziert
- schwarz-matt



Metallkufe Nr.4 wahlweise lieferbar in:

- nickel satiniert (Edelstahloptik)
- pulverbeschichtet struktur schwarz-matt



## NAHTBILD

Modellbedingt kann sich das Nahtbild zwischen textilen Bezügen und Lederbezügen unterscheiden, beispielsweise durch eine unterschiedliche Teilung der Spannteile. Lederziernähte (z.B. Kapp- oder Doppelnähte) können modellspezifisch oder nach Eignung der textilen Bezugsmaterialien entfallen.

Dieses Modell wird ausschließlich mit Kältchennaht verarbeitet.

## BEZUGSMATERIALIEN

Angaben zu den spezifischen Eigenschaften einzelner Qualitäten unserer Bezugskollektion finden Sie auf den Musteretiketten.

## KONTRASTFADEN

Die Fertigung erfolgt entweder **mit Kontrastfaden** oder mit einem farblich zum Bezug passenden **Faden (Ton-in-Ton)**.

### KONTRASTFADEN

Bei Lederbezügen und beim Stoff 13-BISON muss explizit **eine Kontrastfadenfarbe** gewählt werden.

Eine Kontrastfadenverarbeitung bei Stoff- und Mikrofaserbezügen ist leider nicht möglich (**Ausnahme 13-BISON**).

### FADEN TON-IN-TON

Das Modell wird mit einem zum Bezug passenden Faden (Ton-in-Ton) gefertigt.



HELLGRAU 0321

BEIGE 1222

NOUGAT 0281

GRAU 0415

DUNKELBRAUN 1002

SCHWARZ 4000

ROT 0504

DUNKELBLAU 0827

## MASS- UND BEDARFSANGABEN

Alle angegebenen Werte sind Zirkangaben: Maße in Zentimeter, Stoffbedarf in Laufmeter, Lederbedarf in Quadratmeter.

## BESTELLCHECKLISTE

Bitte achten Sie bei Bestellung besonders auf folgende Punkte bzw. vollständige Angabe von:

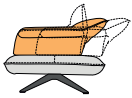
- **Zusammenstellung**
- **Bezugsmaterial**
- bei Lederbezügen **Fertigung mit oder ohne Kontrastfaden**
- bei Ausführung mit Kontrastfaden **Kontrastfadenfarbe**
- **Ausführung Fuß**, zusätzlich **Oberfläche**
- **optional Fußstütze - FKM oder FKMA**, zusätzlich **Element und ggf. unter welcher Sitzinheit** (davorstehend links oder rechts oder beidseitig)



Irrtümer und Änderungen vorbehalten.

**MIT FUNKTIONSKOPFTEIL UND SITZTIEFENVERSTELLUNG** Beim Aufstellen des Funktionskopfteils vergrößert sich die Gesamthöhe um ca. 12 cm. Mittels der eingearbeiteten Metallgelenke kann der Rücken inkl. Armlehnen nach hinten verstellt werden. Dadurch vergrößert sich die Sitztiefe um bis zu 23 cm und die Gesamttiefe erhöht sich, bei abgeklapptem Kopfteil, auf ca. 128 cm.

## I EINZELSOFAS

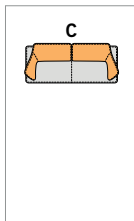


Sofa 3

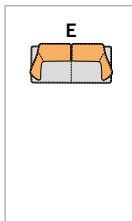
Sofa 2½

Sofa 2

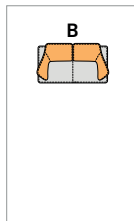
H min. 82  
 H max. 94  
 T min. 105  
 T max. 128  
 ST min. 57  
 ST max. 80  
 SH 42



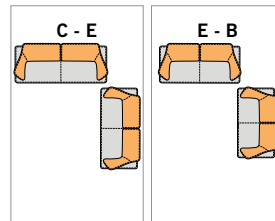
250



220



190



B

Stoffbedarf
Weißpolster
10
13
16
20
25
30
45

STOFF

Lederbedarf
Weißpolster
X
A
B
C
D
E
F
G

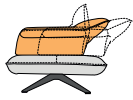
LEDER



Irrtümer und Änderungen vorbehalten.

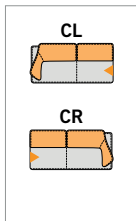
**MIT FUNKTIONSKOPFTEIL UND SITZTIEFENVERSTELLUNG** Beim Aufstellen des Funktionskopfteils vergrößert sich die Gesamthöhe um ca. 12 cm. Mittels der eingearbeiteten Metallgelenke kann der Rücken inkl. Armlehnen nach hinten verstellt werden. Dadurch vergrößert sich die Sitztiefe um bis zu 23 cm und die Gesamttiefe erhöht sich, bei abgeklapptem Kopfteil, auf ca. 128 cm.

## ANBAUELEMENTE



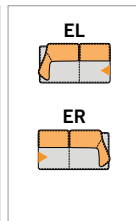
H min. 82  
H max. 94  
T min. 105  
T max. 128  
ST min. 57  
ST max. 80  
SH 42

**Sofa 3**  
AT li/re



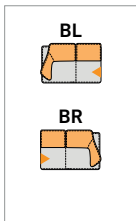
221

**Sofa 2½**  
AT li/re



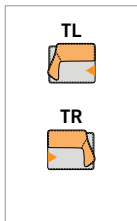
191

**Sofa 2**  
AT li/re



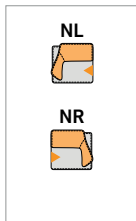
161

**Element**  
groß  
AT li/re



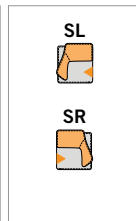
126

**Element**  
mittel  
AT li/re

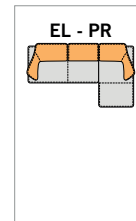


111

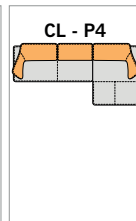
**Element**  
klein  
AT li/re



96



287 x 169



347 x 169

B

STOFF

Stoffbedarf

Weißpolster

10

13

16

20

25

30

45

LEDER

Lederbedarf

Weißpolster

X

A

B

C

D

E

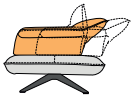
F

G

Irrtümer und Änderungen vorbehalten.

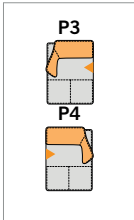
**MIT FUNKTIONSKOPFTEIL UND SITZTIEFENVERSTELLUNG** Beim Aufstellen des Funktionskopfteils vergrößert sich die Gesamthöhe um ca. 12 cm. Mittels der eingearbeiteten Metallgelenke kann der Rücken inkl. Armlehnen nach hinten verstellt werden. Dadurch vergrößert sich die Sitztiefe um bis zu 23 cm und die Gesamttiefe erhöht sich, bei abgeklapptem Kopfteil, auf ca.192 cm.

## I LIEGEN



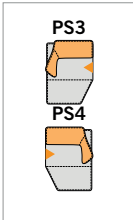
H min. 82  
 H max. 94  
 T min 169  
 T max. 192  
 ST min. 125  
 ST max. 148  
 SH 42

**Liege groß**  
AT li/re



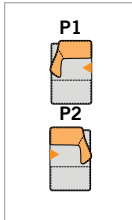
126

**Liege schräg groß**  
AT li/re



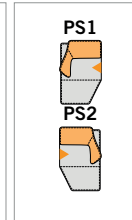
126

**Liege mittel**  
AT li/re



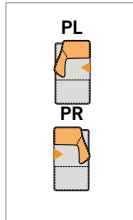
111

**Liege schräg mittel**  
AT li/re

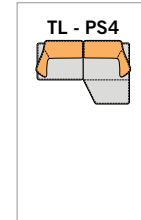


111

**Liege klein**  
AT li/re



96



252 x 169

B

Stoffbedarf
Weißpolster
10
13
16
20
25
30
45

STOFF

Lederbedarf
Weißpolster
X
A
B
C
D
E
F
G

LEDER



Irrtümer und Änderungen vorbehalten.

**motorische Fußstütze mit manueller Klappfunktion FKM (Version mit Akku = FKMA)** Bei Bestellung wird die entsprechende Fußstütze passend zum gewünschten Einzelsofa oder Anbauelement automatisch zugeordnet und geliefert.

## I HOCKER

### Hockerbank

<b>HB</b>	
H	42
T	60
120	

B

## I ZUBEHÖR

### Fußstütze motorisch klappbar

<b>FKM</b>	

### Fußstütze motorisch klappb. mit Akku








<b>FKMA</b>	

<b>STOFF</b>	<b>Stoffbedarf</b>	0,80	0,80
	<b>Weißpolster</b>		
	10		
	13		
	16		
	20		
	25		
	30		
	45		

<b>LEDER</b>	<b>Lederbedarf</b>	1,10	1,10
	<b>Weißpolster</b>		
	X		
	A		
	B		
	C		
	D		
	E		
	F		
	G		

Irrtümer und Änderungen vorbehalten.

## I DEKOKISSEN

	Flutter- kissen groß	Flutter- kissen klein	Kissen	Kissen	Nieren- kissen groß	Nieren- kissen mittel	Nieren- kissen klein
	Y24 	Y23 	Y9 	Y13 	YC 	YE 	YB 
T	72	52	48	35	23	23	23
B	72	52	55	35	85	70	55

<b>Stoffbedarf</b>	1,70	0,60	0,70	0,50	1,00	0,80	0,70
<b>Weißpolster</b>							
10							
13							
16							
20							
25							
30							
45							

<b>Lederbedarf</b>	2,00	1,10	1,40	0,40	1,10	1,00	0,80
<b>Weißpolster</b>							
X							
A							
B							
C							
D							
E							
F							
G							

STOFF

LEDER