

Möbel LETZ

Finden und Wohlfühlen



Typenplan

MR 4615 von Musterring - Polsterecke Variante rechts light-grey

Wichtiger Hinweis für Sie

Etwaige Hinweise des Herstellers in dieser Produktinformation, die sich auf die Gewährleistung beziehen, haben für Sie keinerlei Bindungswirkung und können von Ihnen ignoriert werden. Ihre gesetzlichen Gewährleistungsrechte als Verbraucher uns gegenüber, als Ihrem Verkäufer, werden dadurch in keiner Weise berührt oder eingeschränkt. Sie können sich wegen aller Mängel jederzeit an uns wenden. Darüber hinaus gehende Herstellergarantien bleiben natürlich unberührt. Dieser Artikel wird hergestellt von Musterring International Josef Höner GmbH & Co. KG, Hauptstraße 134 - 140, 33378 Rheda-Wiedenbrück, Deutschland

Möbel Letz GmbH
Am Gewerbepark 11
06895 Zahna-Elster

Tel.: 035383 - 6018 50

Fax.: 035383 - 6018 17

Musterring

MR 4615
TYPENLISTE

du
bist
zuhaus

gültig ab 01.04.2026

Produktveränderungen und Qualitätsverbesserungen im Sinne des technischen Fortschrittes oder zum Erhalt der Lieferfähigkeit (Form/Farbe/Funktion usw.) bzw. die Korrektur von irrtümlichen Angaben behalten wir uns vor.





Musterring

dein Partner für ein Zuhause,
das so einzigartig ist wie du selbst

Für alle größeren Programme sind Prospekte erhältlich, für komplexe Programme hält Musterring detaillierte Montageanleitungen bereit. Auch der Blick ins Internet lohnt sich: Unter www.musterring.com findet sich eine Fülle an hilfreichen Informationen.



Unser Service

Wir wollen, dass dein Zuhause perfekt wird. Deshalb sind wir am Servicetelefon und an 550 Standorten weltweit für dich da. Und unser CAD-Planungsservice hilft dir gern bei deiner Wunscheinrichtung.



Unsere Nachhaltigkeit

Wir übernehmen Verantwortung: für dich, für uns, für unseren Planeten. Deshalb setzen wir auf ressourceneffiziente Produktionsmethoden ohne lange Lieferketten und Lagerhaltung.



Unsere Qualität

Wer sich einmal sein Lieblings-Zuhause eingerichtet hat, der möchte es möglichst lang genießen. Hier kommt unsere Leidenschaft für Qualität ins Spiel: Wir prüfen unsere Produkte ausgiebig, bevor wir sie dir anbieten. Das verbrieft wir mit dem Musterring Garantiezertifikat und einer Garantie von 5 Jahren.

Du hast Fragen zu Kollektion oder Qualität?

Du benötigst Stoffmuster oder Info-Materialien?

Unser Service hilft gerne weiter:

Telefon:
+49 (0)5242 592260
E-Mail:
service@musterring.de

Du erreichst uns montags bis freitags, 8:00–17:00 Uhr



Deine Individualität

Wir finden, ein Zuhause sollte man ganz nach seinen Vorstellungen gestalten können. Dafür steht dir bei uns eine ganze Welt an Farben, Formen und Materialien zur Verfügung. Werde zum Designer deines eigenen Wohn-Ichs.



Deine Möbelpflege

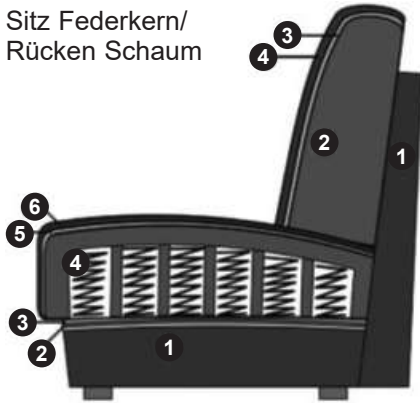
Wir möchten, dass du lange Freude an deinen Möbeln hast. Deshalb halten wir unter www.musterring-care.com eine große Auswahl an Pflegemitteln bereit – alle dermatologisch getestet und gesundheitlich unbedenklich.



Programmbesonderheiten, Programminformationen

Querschnitt und Beschreibung

Sitz Federkern/
Rücken Schaum



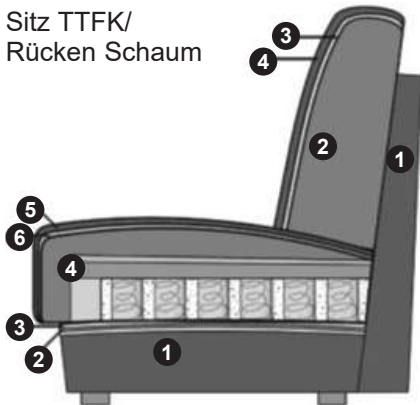
Sitz:

- ① Gestell
- ② Wellenunterfederung
- ③ Abdeckung der Wellenfederung
- ④ Federkern (fest markierter Sitz)
- ⑤ Abdeckung aus Watte
- ⑥ Bezugsmaterial

Rücken:

- ① Gestell
- ② Schaum (fester Rücken)
- ③ Abdeckung aus Watte
- ④ Bezugsmaterial

Sitz TTFK/
Rücken Schaum



Sitz:

- ① Gestell
- ② Wellenunterfederung
- ③ Abdeckung der Wellenfederung
- ④ Tonnentaschenfederkern (fest markierter Sitz)
- ⑤ Abdeckung aus Watte
- ⑥ Bezugsmaterial

Rücken:

- ① Gestell
- ② Schaum (fester Rücken)
- ③ Abdeckung aus Watte
- ④ Bezugsmaterial

Programmübersicht

■ Vorschläge	Seite 8
■ Sessel	Seite 9
■ Sofas	Seite 10
■ Anreihenelemente	Seite 11
■ Anreihsofas	Seite 13
■ Spitzecke	Seite 17
■ Anreihenelemente mit Ecke	Seite 18
■ Longchairs	Seite 19
■ Abschlusselemente	Seite 20
■ Hocker	Seite 21
■ Kissen	Seite 22
■ Zusammenstellungen	Seite 25

4 Fußformen (Fußhöhe 12 cm oder 15 cm)



Nr. 245 (SH 43 cm)
Nr. 346 (SH 46 cm)
Metallfuß
schwarz matt



Nr. 697 (SH 43 cm)
Nr. 702 (SH 46 cm)
Metallfuß
glänzend



Nr. 370 (SH 43 cm)
Nr. 704 (SH 46 cm)
Metallfuß
chrom matt



Nr. 882 (SH 43 cm)
Nr. 883 (SH 46 cm)
Holz-Metallfuß
Eiche geölt
(gegen Aufpreis)

Programmbesonderheiten, Programminformationen

Funktionen

Rückentiefenverstellung manuell

Dank der Rückentiefenverstellung hast du die Wahl. Die Rückenlehne kann in zwei Positionen fixiert werden. Die Grundstellung, bei der die Lehne hinten steht, bringt ein Maximum an Sitztiefe. Die Sitztiefe lässt sich verringern, indem Sie die Rückenlehne leicht anheben und nach vorne ziehen. Dadurch verringern Sie die Sitztiefe, was zu einer aufrechteren Sitzposition führt.

Sitztiefe 55 – 69 cm.



Kopfteilverstellung (KTV)



Rückentiefenverstellung (RTV)



Schlafffunktion Longchair maxi teilmotorisch

Per kabelgebundenem Handschalter kannst du das Fußteil zur Verlängerung der Beinauflage ausfahren.

Der kabelgebundene Handschalter befindet sich an der Armlehenseite (bei Typen mit Armlehne) oder davorstehend, linksseitig bei Typen ohne Armlehne.

Die jeweilige Bedienungsanweisung liegt dem Möbel bei.



Schlafffunktion teilmotorisch Longchair maxi

Querschläfer

Mit der Querschläfer-Funktion wächst dein Sofa auf XXL-Größe. Dazu ziehst du die Rollenschublade unter der Sitzfläche hervor. Die darin eingelassene Liegeflächen-Verbreiterung ziehst du anschließend leicht nach oben heraus und lässt das Polster sanft auf Sitzflächenhöhe einrasten. Fertig ist Ihre großzügige Liege-/Relaxlandschaft.

Liegeflächen: 2,5-Sitzer ca. 160 x 132 cm, 2-Sitzer ca. 140 x 132 cm, 2-Sitzer medium ca. 120 x 132 cm

Achtung: Wird die Schlafffunktion in Leder bestellt, ist die Liegefläche mit neutralem Stoff bezogen!



Querschläfer

Programm Besonderheiten, Programminformationen

Universalstützfuß – die Lösung um endlos zu erweitern (gegen Aufpreis)!

Stützfuß

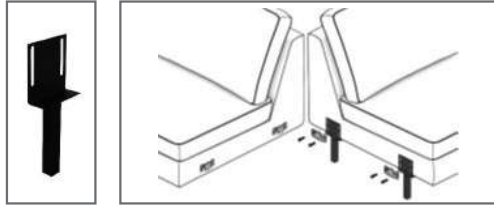
Aus einem Element (mit 2 Füßen) kann mithilfe der Universalstützfüße ein Basiselement mit 4 Füßen werden!

Stützfüße möglich bei folgenden Elementen:

- 3-Sitzer/2,5-Sitzer/2-Sitzer/2-Sitzer medium/1-Sitzer mit Armlehne links oder rechts
- 3-Sitzer/2,5-Sitzer/2-Sitzer/2-Sitzer medium
- Abschlusselement links oder rechts mit 1-Sitzer und 1-Sitzer

Zwei Elemente mit Funktion sind nicht mit dem Stützfüßen kombinierbar.

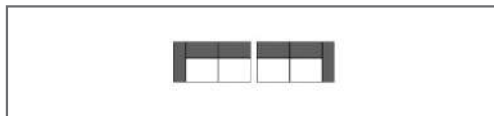
Artikel bestehend aus zwei Universalstützfüßen, zwei Spaxschrauben und einer Montageanleitung.



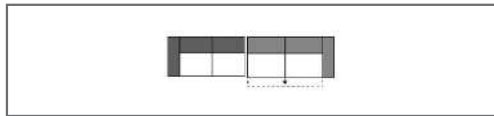
Bitte beachte, dass jedes Element mit einer Armlehne aus technischen Gründen immer mit einem Basiselement kombiniert werden muss (z. B. Longchair, Umbauecke). Elemente mit nur einer oder ohne Armlehne können nicht einzeln gestellt oder miteinander kombiniert werden.
 Basiselemente haben 4 Füße (wenn bei Modell möglich). Elemente mit einer Armlehne haben nur an der Armlehenseite 2 Füße (wenn bei Modell möglich) und müssen in ein Basiselement eingehängt werden.
 SONDERTYPE 1-Sitzer ohne Armlehnen, inklusive 4 Füße, nur als Zwischenelement möglich, seitlich nicht bezogen.

Beispiele

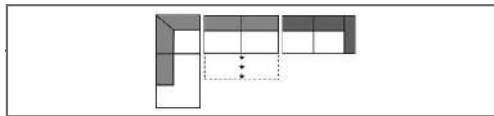
Was ist möglich:



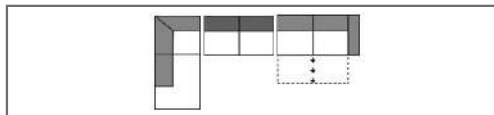
Element mit Armlehne links
 Element mit Armlehne rechts



Element mit Armlehne links
 Element mit Armlehne rechts mit Funktion

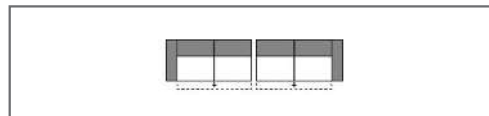


Eckelement + 1-Sitzer + Abschlussteil rechts
 Element ohne Armlehne mit Funktion
 Element mit Armlehne rechts

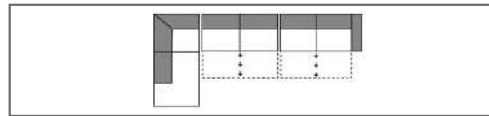


Eckelement + 1-Sitzer + Abschlussteil rechts
 Element ohne Armlehne
 Element mit Armlehne rechts mit Funktion

Was ist nicht möglich:



Element mit Armlehne links mit Funktion
 Element mit Armlehne rechts mit Funktion

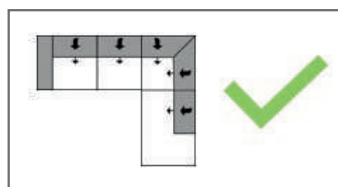
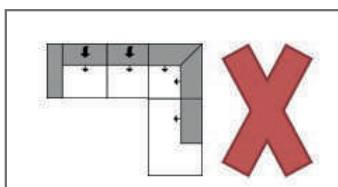


Eckelement + 1-Sitzer - Abschlussteil rechts
 Element ohne Armlehne mit Funktion
 Element mit Armlehne rechts mit Funktion

Kombinationsmöglichkeiten

Bitte beachte bei deiner Planung, dass folgende Kombinationen aus konstruktionstechnischen Gründen nicht bestellbar sind.

Innerhalb einer Kombi können feste und verstellbare Kopfteile nicht kombiniert werden.

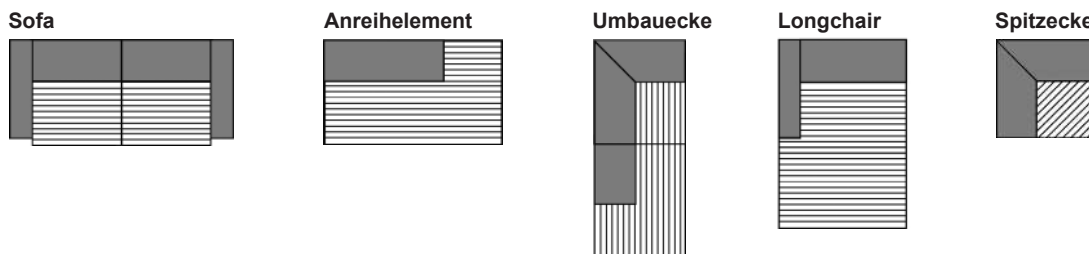


Programm Besonderheiten, Programminformationen

Bezug Cord, Feincord und Monty

Die oben genannten Bezüge werden mit einer einfachen Schließnaht genäht und lassen sich nicht mit Ziernähten (wie z. B. Kappnaht, 2-Nadel-Naht, Kontrastnaht, etc.) versehen. Somit unterscheidet sich das Nahtbild der oben genannten Bezüge ggf. von dem bei anderen Bezügen. Fadenverlauf siehe Piktogrammbeispiel unten.

Dies ist nur ein Auszug! Die Typenauswahl entnimmt bitte dem Typenplan des gewünschten Modells.



■ Wellenbildung

Durch die unterschiedlichen Beschaffenheiten der Bezugsmaterialien und der verarbeiteten Polsterwatte neigt dieses leger verarbeitete Modell zur Wellenbildung. Unterstützt wird diese Entwicklung dadurch, dass Stoff und Leder sich unter Einfluss von Körperwärme, Körperfeuchtigkeit und Körpergewicht mehr oder minder dehnen und dadurch „Wellen“ bilden. Wellen, welche durch die Dehnungseigenschaften der verwendeten Stoffe, Leder oder aufgrund großer Polsterflächen entstehen, stellen keinen Sachmangel dar. Es handelt sich um einen natürlichen Vorgang, der als Charaktereigenschaft leger verarbeiteter Modelle zu sehen ist.

■ Pflegeanleitung

Rückenkissen im Daunencharakter werden heute überwiegend mit Mischungen aus Schaumstoffstäbchen und Polyesterfüll gefüllt. Um die Stabilität zu gewährleisten und ein „Wandern“ des Inhalts zu verhindern, sind die Kissen in Kammern gearbeitet. Es ist erforderlich, die Kissen regelmäßig auszuklopfen oder aufzuschütteln.

■ Verarbeitung von Leder und Stoff

Die Nahtverteilung kann bei Stoff- oder Lederverarbeitung unterschiedlich ausfallen.

Die Verarbeitung von Zier-, Kapp- oder Doppelnähten kann in der Stoff- oder Lederausführung unterschiedlich ausfallen.

Die Abzeichnung bei Steppmatten und Kissen sind design- oder konstruktionsbedingt.

■ Rücken

Alle Rückenspannteile werden standardmäßig im jeweiligen Originalbezug geliefert. Materialbezogene Hinweise bei Stoffen und Leder findest du in unseren Stoff- und Ledermusterwagen auf der Rückseite bei den einzelnen Stoffen und Lederqualitäten.

■ Achtung!

Sofern das Modell in Leder bestellt wird, können zusätzlich Nähte entstehen!

Die Arm- und Rückenlehnen sind nicht zum Sitzen geeignet.

Die maximale Belastbarkeit beträgt 15 kg.

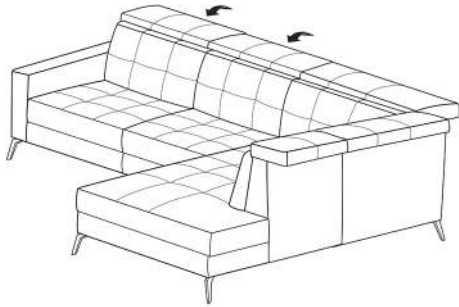
■ Die warentypischen Produkteigenschaften sowie wichtige Hinweise zum Schutz deiner Fußböden entnehme bitte der Gebrauchs- und Pflegeanleitung (www.musterring.com). Für nutzungsbedingte Eindrücke oder Abriebspuren auf empfindlichen Böden wird keine Haftung übernommen.

Empfohlene Pflegesets (www.musterring-care.com):

- Stoffe (außer JAB): **3001** Textil- und Microfaser-Pflegeset
- JAB-Stoffe: Destilliertes Wasser
- Leder (außer Movini): **1001** Neuleder-Pflegeset 0-2 Jahre
- Leder (außer Movini): **1002** Leder-Pflegeset mit UV-Schutz ab 2 Jahre
- Leder (außer Movini): **1003** Leder-Reinigerset
- Leder Movini: **2003** Leder-Pflegeset Vintage-/Rauleder

Vorschläge

Best.-Nr. / Maße
Beschreibung



Vorschlag 1A
90008

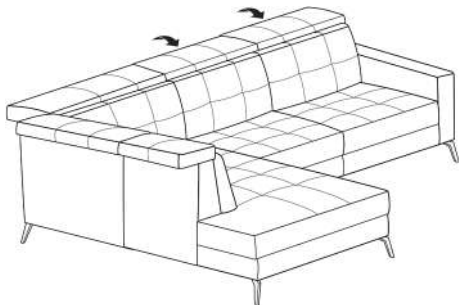
bestehend aus:

- Anreihsofa, 2-sitzig, Armlehne links (B 157 cm), mit manueller Rückentiefenverstellung
- Eckelement, 1-sitzig, Abschlussteil rechts, (B 105 - 115, T 204 - 214 cm) (Rücken fest)

Maße sind ca.-Maße und beziehen sich auf die Fußhöhe 12 cm.
ca. H 84/98, SH 43/46, T 102/115, ST 55/69 cm
Schenkelmaß ca. 272 x 214 cm

Gegen Aufpreis:

- 1 x KTV Kopfteilverstellung manuell in allen 5 Kopfteilen
- 1 x RTV Rückentiefenverstellung manuell im Eckelement
- 1 x Querschläferfunktion
- 4 x TTFK Tonnentaschenfederkern
- 2 x Holzfuß Eiche geölt
- 1 x Hocker 70000 Stoffgruppe Mono, Matrix



Vorschlag 1B
90009

bestehend aus:


- Eckelement, 1-sitzig, Abschlussteil links, (B 105 - 115, T 204 - 214 cm), (Rücken fest)
- Anreihsofa, 2-sitzig, Armlehne rechts (B 157 cm) mit manueller Rückentiefenverstellung

Maße sind ca.-Maße und beziehen sich auf die Fußhöhe 12 cm.
ca. H 84/98, SH 43/46, T 102/115, ST 55/69 cm
Schenkelmaß ca. 214 x 272 cm

Gegen Aufpreis:

- 1 x KTV Kopfteilverstellung manuell in allen 5 Kopfteilen
- 1 x RTV Rückentiefenverstellung manuell im Eckelement
- 1 x Querschläferfunktion
- 4 x TTFK Tonnentaschenfederkern
- 2 x Holzfuß Eiche geölt
- 1 x Hocker 70000 Stoffgruppe Mono, Matrix

Sessel

			
Maße	ca. B 94, H 84/98, SH 43/46, T 102/115, ST 55/69 cm		
Artikel	Sessel, 1-sitzig, mit 2 Armlehnen und manueller Rückentiefenverstellung Maße sind ca.-Maße und beziehen sich auf die Fußhöhe 12 cm.		
Best.-Nr.	21002		





Ausführung

Stoffgruppe Mono, Matrix, Famous	–		
Stoffgruppe 6			
Stoffgruppe 8			
Stoffgruppe 10			
Stoffgruppe 12			
Stoffgruppe JAB 0			
Ledergruppe B			
Ledergruppe D			
Ledergruppe H			
Ledergruppe J			
Ledergruppe T			

Gegen Aufpreis:

KTV Kopfteilverstellung manuell	1 x		
RTV Rückentiefenverstellung manuell	–		
Holzfuß Eiche geölt	1 x		
Querschläferfunktion	–		
Teilmotorische Schlaffunktion	–		
TTFK Tonnentaschenfederkern	1 x		
Universalstützfuß	–		

Sofas

				
Maße	ca. B 174, H 84/98, SH 43/46, T 102/115, ST 55/69 cm	ca. B 154, H 84/98, SH 43/46, T 102/115, ST 55/69 cm	ca. B 194, H 84/98, SH 43/46, T 102/115, ST 55/69 cm	ca. B 214, H 84/98, SH 43/46, T 102/115, ST 55/69 cm
Artikel	Sofa, 2-sitzig, mit 2 Armlehnen und manueller Rückentiefenverstellung Maße sind ca.-Maße und beziehen sich auf die Fußhöhe 12 cm.	Sofa 2-sitzig, medium, mit 2 Armlehnen und manueller Rückentiefenverstellung Maße sind ca.-Maße und beziehen sich auf die Fußhöhe 12 cm.	Sofa, 2,5-sitzig mit 2 Armlehnen und manueller Rückentiefenverstellung Maße sind ca.-Maße und beziehen sich auf die Fußhöhe 12 cm.	Sofa, 3-sitzig mit 2 Armlehnen und manueller Rückentiefenverstellung Maße sind ca.-Maße und beziehen sich auf die Fußhöhe 12 cm.
Best.-Nr.	22002	22032	22502	23002



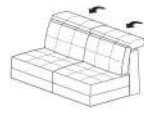
Ausführung

Stoffgruppe Mono, Matrix, Famous	–	–	–	–
Stoffgruppe 6				
Stoffgruppe 8				
Stoffgruppe 10				
Stoffgruppe 12				
Stoffgruppe JAB 0				
Ledergruppe B				
Ledergruppe D				
Ledergruppe H				
Ledergruppe J				
Ledergruppe T				

Gegen Aufpreis:

KTV Kopfteilverstellung manuell	2 x	2 x	2 x	2 x
RTV Rückentiefenverstellung manuell	–	–	–	–
Holzfuß Eiche geölt	1 x	1 x	1 x	1 x
Querschläferfunktion	–	–	–	–
Teilmotorische Schlaffunktion	–	–	–	–
TTFK Tonnentaschenfederkern	2 x	2 x	2 x	2 x
Universalstützfuß	–	–	–	–

Anreihelemente

			
Maße	ca. B 60, H 84/98, SH 43/46, T 102/115, ST 55/69 cm	ca. B 140, H 84/98, SH 43/46, T 102/115, ST 55/69 cm	ca. B 120, H 84/98, SH 43/46, T 102/115, ST 55/69 cm
Artikel	Anreihelement, 1-sitzig, ohne Armlehnen, und manueller Rückentiefenverstellung Maße sind ca.-Maße und beziehen sich auf die Fußhöhe 12 cm.	Anreihelement, 2-sitzig, ohne Armlehnen, und manueller Rückentiefenverstellung Maße sind ca.-Maße und beziehen sich auf die Fußhöhe 12 cm.	Anreihelement, 2-sitzig, medium, ohne Armlehnen, und manueller Rückentiefenverstellung Maße sind ca.-Maße und beziehen sich auf die Fußhöhe 12 cm.
Best.-Nr.	21000	22000	22030



Ausführung

Stoffgruppe Mono, Matrix, Famous	–	–	–
Stoffgruppe 6			
Stoffgruppe 8			
Stoffgruppe 10			
Stoffgruppe 12			
Stoffgruppe JAB 0			
Ledergruppe B			
Ledergruppe D			
Ledergruppe H			
Ledergruppe J			
Ledergruppe T			

Gegen Aufpreis:

KTV Kopfteilverstellung manuell	1 x	2 x	2 x
RTV Rückentiefenverstellung manuell	–	–	–
Holzfuß Eiche geölt	1 x	–	–
Querschläferfunktion	–	1 x	1 x
Teilmotorische Schlaffunktion	–	–	–
TTFK Tonnentaschenfederkern	1 x	2 x	2 x
Universalstützfuß	–	1 x	1 x

Anreihenelemente

			
Maße	ca. B 160, H 84/98, SH 43/46, T 102/115, ST 55/69 cm	ca. B 180, H 84/98, SH 43/46, T 102/115, ST 55/69 cm	
Artikel	Anreihenelement, 2,5-sitzig, ohne Armlehnen, und manueller Rückentiefenverstellung Maße sind ca.-Maße und beziehen sich auf die Fußhöhe 12 cm.	Anreihenelement, 3-sitzig, ohne Armlehnen, und manueller Rückentiefenverstellung Maße sind ca.-Maße und beziehen sich auf die Fußhöhe 12 cm.	
Best.-Nr.	22500	23000	




Ausführung

Stoffgruppe Mono, Matrix, Famous	–	–	
Stoffgruppe 6			
Stoffgruppe 8			
Stoffgruppe 10			
Stoffgruppe 12			
Stoffgruppe JAB 0			
Ledergruppe B			
Ledergruppe D			
Ledergruppe H			
Ledergruppe J			
Ledergruppe T			

Gegen Aufpreis:

KTV Kopfteilverstellung manuell	2 x		
RTV Rückentiefenverstellung manuell	–	–	
Holzfuß Eiche geölt	–	–	
Querschläferfunktion	1 x	–	
Teilmotorische Schlaffunktion	–	–	
TTFK Tonnentaschenfederkern	2 x		
Universalstützfuß	1 x	1 x	

Anreihsofas

			
Maße	ca. B 77, H 84/98, SH 43/46, T 102/115, ST 55/69 cm	ca. B 77, H 84/98, SH 43/46, T 102/115, ST 55/69 cm	ca. B 137, H 84/98, SH 43/46, T 102/115, ST 55/69 cm
Artikel	Anreihsofa, 1-sitzig, mit Armlehne links und manueller Rückentiefenverstellung Maße sind ca.-Maße und beziehen sich auf die Fußhöhe 12 cm.	Anreihsofa, 1-sitzig, mit Armlehne rechts und manueller Rückentiefenverstellung Maße sind ca.-Maße und beziehen sich auf die Fußhöhe 12 cm.	Anreihsofa, 2-sitzig, medium, mit Armlehne links und manueller Rückentiefenverstellung Maße sind ca.-Maße und beziehen sich auf die Fußhöhe 12 cm.
Best.-Nr.	21001	21003	22031




Ausführung

Stoffgruppe Mono, Matrix, Famous	–	–	–
Stoffgruppe 6			
Stoffgruppe 8			
Stoffgruppe 10			
Stoffgruppe 12			
Stoffgruppe JAB 0			
Ledergruppe B			
Ledergruppe D			
Ledergruppe H			
Ledergruppe J			
Ledergruppe T			

Gegen Aufpreis:

KTV Kopfteilverstellung manuell	1 x	1 x	2 x
RTV Rückentiefenverstellung manuell	–	–	–
Holzfuß Eiche geölt	1 x	1 x	1 x
Querschläferfunktion	–	–	1 x
Teilmotorische Schlaffunktion	–	–	–
TTFK Tonnentaschenfederkern	1 x	1 x	2 x
Universalstützfuß	1 x	1 x	1 x

Anreihsofas

			
Maße	ca. B 157, H 84/98, SH 43/46, T 102/115, ST 55/69 cm	ca. B 157, H 84/98, SH 43/46, T 102/115, ST 55/69 cm	ca. B 137, H 84/98, SH 43/46, T 102/115, ST 55/69 cm
Artikel	Anreihsofa, 2-sitzig, mit Armlehne links und manueller Rückentiefenverstellung Maße sind ca.-Maße und beziehen sich auf die Fußhöhe 12 cm.	Anreihsofa, 2-sitzig, mit Armlehne rechts und manueller Rückentiefenverstellung Maße sind ca.-Maße und beziehen sich auf die Fußhöhe 12 cm.	Anreihsofa, 2-sitzig, medium, mit Armlehne rechts und manueller Rückentiefenverstellung Maße sind ca.-Maße und beziehen sich auf die Fußhöhe 12 cm.
Best.-Nr.	22001	22003	22033




Ausführung

Stoffgruppe Mono, Matrix, Famous	–	–	–
Stoffgruppe 6			
Stoffgruppe 8			
Stoffgruppe 10			
Stoffgruppe 12			
Stoffgruppe JAB 0			
Ledergruppe B			
Ledergruppe D			
Ledergruppe H			
Ledergruppe J			
Ledergruppe T			

Gegen Aufpreis:

KTV Kopfteilverstellung manuell	2 x	2 x	2 x
RTV Rückentiefenverstellung manuell	–	–	–
Holzfuß Eiche geölt	1 x	1 x	1 x
Querschläferfunktion	1 x	1 x	1 x
Teilmotorische Schlaffunktion	–	–	–
TTFK Tonnentaschenfederkern	2 x	2 x	2 x
Universalstützfuß	1 x	1 x	1 x

Anreihsofas

			
Maße	ca. B 177, H 84/98, SH 43/46, T 102/115, ST 55/69 cm	ca. B 177, H 84/98, SH 43/46, T 102/115, ST 55/69 cm	ca. B 197, H 84/98, SH 43/46, T 102/115, ST 55/69 cm
Artikel	Anreihsofa, 2,5-sitzig mit Armlehne links und manueller Rückentiefenverstellung Maße sind ca.-Maße und beziehen sich auf die Fußhöhe 12 cm.	Anreihsofa, 2,5-sitzig mit Armlehne rechts und manueller Rückentiefenverstellung Maße sind ca.-Maße und beziehen sich auf die Fußhöhe 12 cm.	Anreihsofa, 3-sitzig mit Armlehne links und manueller Rückentiefenverstellung Maße sind ca.-Maße und beziehen sich auf die Fußhöhe 12 cm.
Best.-Nr.	22501	22503	23001


Ausführung

Stoffgruppe Mono, Matrix, Famous	–	–	–
Stoffgruppe 6			
Stoffgruppe 8			
Stoffgruppe 10			
Stoffgruppe 12			
Stoffgruppe JAB 0			
Ledergruppe B			
Ledergruppe D			
Ledergruppe H			
Ledergruppe J			
Ledergruppe T			

Gegen Aufpreis:

KTV Kopfteilverstellung manuell	2 x	2 x	2 x
RTV Rückentiefenverstellung manuell	–	–	–
Holzfuß Eiche geölt	1 x	1 x	1 x
Querschläferfunktion	1 x	1 x	–
Teilmotorische Schlaffunktion	–	–	–
TTFK Tonnentaschenfederkern	2 x	2 x	2 x
Universalstützfuß	1 x	1 x	1 x

Anreihsofas

			
Maße	ca. B 197, H 84/98, SH 43/46, T 102/115, ST 55/69 cm		
Artikel	<p>Anreihsofa, 3-sitzig mit Armlehne rechts und manueller Rückentiefenverstellung</p> <p>Maße sind ca.-Maße und beziehen sich auf die Fußhöhe 12 cm.</p>		
Best.-Nr.	23003		


Ausführung

Stoffgruppe Mono, Matrix, Famous	–		
Stoffgruppe 6			
Stoffgruppe 8			
Stoffgruppe 10			
Stoffgruppe 12			
Stoffgruppe JAB 0			
Ledergruppe B			
Ledergruppe D			
Ledergruppe H			
Ledergruppe J			
Ledergruppe T			

Gegen Aufpreis:

KTV Kopfteilverstellung manuell	2 x		
RTV Rückentiefenverstellung manuell	–		
Holzfuß Eiche geölt	1 x		
Querschläferfunktion	–		
Teilmotorische Schlaffunktion	–		
TTFK Tonnentaschenfederkern	2 x		
Universalstützfuß	1 x		

Spitzecke

			
Maße	ca. B 105/115, H 84/98, SH 43/46, T 105/115, ST 55/69 cm		
Artikel	Spitzecke, klein (Rücken fest) Maße sind ca.-Maße und beziehen sich auf die Fußhöhe 12 cm.		
Best.-Nr.	66020		



Ausführung

Stoffgruppe Mono, Matrix, Famous	–		
Stoffgruppe 6			
Stoffgruppe 8			
Stoffgruppe 10			
Stoffgruppe 12			
Stoffgruppe JAB 0			
Ledergruppe B			
Ledergruppe D			
Ledergruppe H			
Ledergruppe J			
Ledergruppe T			

Gegen Aufpreis:

KTV Kopfteilverstellung manuell	2 x		
RTV Rückentiefenverstellung manuell	–		
Holzfuß Eiche geölt	1 x		
Querschläferfunktion	–		
Teilmotorische Schlaffunktion	–		
TTFK Tonnentaschenfederkern	1 x		
Universalstützfuß	–		

Eckelement mit Abschlussteil

			
Maße	ca. B 204/214, H 84/98, SH 43/46, T 102/115, ST 55/69 cm	ca. B 204/214, H 84/98, SH 43/46, T 102/115, ST 55/69 cm	
Artikel	Eckelement, 1-sitzig, Abschlussteil links (Rücken fest) Maße sind ca.-Maße und beziehen sich auf die Fußhöhe 12 cm.	Eckelement, 1-sitzig, Abschlussteil rechts (Rücken fest) Maße sind ca.-Maße und beziehen sich auf die Fußhöhe 12 cm.	
Best.-Nr.	62001	62003	





Ausführung

Stoffgruppe Mono, Matrix, Famous	–	–	
Stoffgruppe 6			
Stoffgruppe 8			
Stoffgruppe 10			
Stoffgruppe 12			
Stoffgruppe JAB 0			
Ledergruppe B			
Ledergruppe D			
Ledergruppe H			
Ledergruppe J			
Ledergruppe T			

Gegen Aufpreis:

KTV Kopfteilverstellung manuell	3 x	3 x	
RTV Rückentiefenverstellung manuell	1 x	1 x	
Holzfuß Eiche geölt	1 x	1 x	
Querschläferfunktion	–	–	
Teilmotorische Schlaffunktion	–	–	
TTFK Tonnentaschenfederkern	2 x	2 x	
Universalstützfuß	–	–	

Longchairs

				
Maße	ca. B 87, H 84/98, SH 43/46, T 176/188, ST 55/69 cm	ca. B 87, H 84/98, SH 43/46, T 176/188, ST 55/69 cm	ca. B 117, H 84/98, SH 43/46, T 176/188, ST 55/69 cm	ca. B 117, H 84/98, SH 43/46, T 176/188, ST 55/69 cm
Artikel	Longchair mit Armlehne links und manuelle Rückentiefenverstellung Maße sind ca.-Maße und beziehen sich auf die Fußhöhe 12 cm.	Longchair mit Armlehne rechts und manuelle Rückentiefenverstellung Maße sind ca.-Maße und beziehen sich auf die Fußhöhe 12 cm.	Longchair, maxi, mit Armlehne links und manuelle Rückentiefenverstellung Maße sind ca.-Maße und beziehen sich auf die Fußhöhe 12 cm.	Longchair, maxi, mit Armlehne rechts und manuelle Rückentiefenverstellung Maße sind ca.-Maße und beziehen sich auf die Fußhöhe 12 cm.
Best.-Nr.	61001	61003	61051	61053



Ausführung

Stoffgruppe Mono, Matrix, Famous	–	–	–	–
Stoffgruppe 6				
Stoffgruppe 8				
Stoffgruppe 10				
Stoffgruppe 12				
Stoffgruppe JAB 0				
Ledergruppe B				
Ledergruppe D				
Ledergruppe H				
Ledergruppe J				
Ledergruppe T				

Gegen Aufpreis:

KTV Kopfteilverstellung manuell	1 x	1 x	1 x	1 x
RTV Rückentiefenverstellung manuell	–	–	–	–
Holzfuß Eiche geölt	1 x	1 x	1 x	1 x
Querschläferfunktion	–	–	–	–
Teilmotorische Schlaffunktion	–	–	1 x	1 x
TTFK Tonnentaschenfederkern	2 x	2 x	2 x	2 x
Universalstützfuß	–	–	–	–

Abschlusselemente

			
Maße	ca. B 100, H 84/98, SH 43/46, T 102/115, ST 55/69 cm	ca. B 100, H 84/98, SH 43/46, T 102/115, ST 55/69 cm	
Artikel	Abschlusselement, 1-sitzig, fester Hocker links und manueller Rückentiefenverstellung Maße sind ca.-Maße und beziehen sich auf die Fußhöhe 12 cm.	Abschlusselement, 1-sitzig, fester Hocker rechts und manueller Rückentiefenverstellung Maße sind ca.-Maße und beziehen sich auf die Fußhöhe 12 cm.	
Best.-Nr.	60101	60103	



Ausführung

Stoffgruppe Mono, Matrix, Famous	–	–	
Stoffgruppe 6			
Stoffgruppe 8			
Stoffgruppe 10			
Stoffgruppe 12			
Stoffgruppe JAB 0			
Ledergruppe B			
Ledergruppe D			
Ledergruppe H			
Ledergruppe J			
Ledergruppe T			

Gegen Aufpreis:

KTV Kopfteilverstellung manuell	1 x	1 x	
RTV Rückentiefenverstellung manuell	–	–	
Holzfuß Eiche geölt	1 x	1 x	
Querschläferfunktion	–	–	
Teilmotorische Schlaffunktion	–	–	
TTFK Tonnentaschenfederkern	2 x	2 x	
Universalstützfuß	–	–	

Hocker

			
Maße	ca. B 72, H 43/46, T 72 cm	ca. B 92, H 84/98, SH 43/46, T 72, ST 55/69 cm	
Artikel	Hocker, quadratisch Maße sind ca.-Maße und beziehen sich auf die Fußhöhe 12 cm.	Hockerbank Maße sind ca.-Maße und beziehen sich auf die Fußhöhe 12 cm.	
Best.-Nr.	70000	70100	





Ausführung

Stoffgruppe Mono, Matrix, Famous		–	
Stoffgruppe 6			
Stoffgruppe 8			
Stoffgruppe 10			
Stoffgruppe 12			
Stoffgruppe JAB 0			
Ledergruppe B			
Ledergruppe D			
Ledergruppe H			
Ledergruppe J			
Ledergruppe T			

Gegen Aufpreis:

KTV Kopfteilverstellung manuell	–	–	
RTV Rückentiefenverstellung manuell	–	–	
Holzfuß Eiche geölt	1 x	1 x	
Querschläferfunktion	–	–	
Teilmotorische Schlaffunktion	–	–	
TTFK Tonnentaschenfederkern	–	–	
Universalstützfuß	–	–	

Kissen

				
Maße	ca. B 40, T 40 cm	ca. B 50, T 50 cm	ca. B 60, T 60 cm	ca. B 60, T 40 cm
Artikel	Spitzkissen, klein	Spitzkissen, medium	Spitzkissen, groß	Spitzkissen, medium rechteckig
Best.-Nr.	75020	75030	75040	75130





Ausführung

Stoffgruppe Mono, Matrix, Famous	–	–	–	–
Stoffgruppe 6				
Stoffgruppe 8				
Stoffgruppe 10				
Stoffgruppe 12				
Stoffgruppe JAB 0				
Ledergruppe B				
Ledergruppe D				
Ledergruppe H				
Ledergruppe J				
Ledergruppe T				

Gegen Aufpreis:

KTV Kopfteilverstellung manuell	–	–	–	–
RTV Rückentiefenverstellung manuell	–	–	–	–
Holzfuß Eiche geölt	–	–	–	–
Querschläferfunktion	–	–	–	–
Teilmotorische Schlaffunktion	–	–	–	–
TTFK Tonnentaschenfederkern	–	–	–	–
Universalstützfuß	–	–	–	–

Kissen

				
Maße	ca. B 55, T 25 cm	ca. B 65, T 25 cm	ca. B 75, T 75 cm	ca. B 95, T 95 cm
Artikel	Nierenkissen, klein	Nierenkissen, medium	Flutterkissen, medium	Flutterkissen, groß
Best.-Nr.	75620	75630	77130	77140

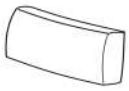
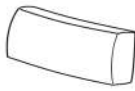
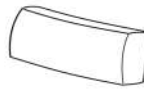

Ausführung

Stoffgruppe Mono, Matrix, Famous	–	–	–	–
Stoffgruppe 6				
Stoffgruppe 8				
Stoffgruppe 10				
Stoffgruppe 12				
Stoffgruppe JAB 0				
Ledergruppe B				
Ledergruppe D				
Ledergruppe H				
Ledergruppe J				
Ledergruppe T				

Gegen Aufpreis:

KTV Kopfteilverstellung manuell	–	–	–	–
RTV Rückentiefenverstellung manuell	–	–	–	–
Holzfuß Eiche geölt	–	–	–	–
Querschläferfunktion	–	–	–	–
Teilmotorische Schlaffunktion	–	–	–	–
TTFK Tonnentaschenfederkern	–	–	–	–
Universalstützfuß	–	–	–	–

Kissen

				
Maße	ca. B 75, T 25 cm	ca. B 85, T 25 cm	ca. B 95, T 25 cm	ca. B 50, T 40 cm
Artikel	Nierenkissen, groß	Nierenkissen, maxi	Nierenkissen XL	Armlehnkissen
Best.-Nr.	75640	75650	75660	75900



Ausführung

Stoffgruppe Mono, Matrix, Famous	–	–	–	–
Stoffgruppe 6				
Stoffgruppe 8				
Stoffgruppe 10				
Stoffgruppe 12				
Stoffgruppe JAB 0				
Ledergruppe B				
Ledergruppe D				
Ledergruppe H				
Ledergruppe J				
Ledergruppe T				

Gegen Aufpreis:

KTV Kopfteilverstellung manuell	–	–	–	–
RTV Rückentiefenverstellung manuell	–	–	–	–
Holzfuß Eiche geölt	–	–	–	–
Querschläferfunktion	–	–	–	–
Teilmotorische Schlaffunktion	–	–	–	–
TTFK Tonnentaschenfederkern	–	–	–	–
Universalstützfuß	–	–	–	–

Zusammenstellungen

		
Maße	ca. H 84/98, SH 43/46, T 102/115, ST 55/69 cm Schenkelmaß ca. 272 x 214 cm	ca. H 84/98, SH 43/46, T 102/115, ST 55/69 cm Schenkelmaß ca. 214 x 272 cm
Artikel	Anreihsofa, 2-sitzig, Armlehne links, und manueller Rückentiefenverstellung – Eckelement, 1-sitzig, Abschlussstück rechts, (Rücken fest) Maße sind ca.-Maße und beziehen sich auf die Fußhöhe 12 cm.	Eckelement, 1-sitzig, Abschlussstück links, (Rücken fest) – Anreihsofa, 2-sitzig, Armlehne rechts und manueller Rückentiefenverstellung Maße sind ca.-Maße und beziehen sich auf die Fußhöhe 12 cm.
Best.-Nr.	90008	90009

Ausführung

Stoffgruppe Mono, Matrix, Famous		
Stoffgruppe 6		
Stoffgruppe 8		
Stoffgruppe 10		
Stoffgruppe 12		
Stoffgruppe JAB 0		
Ledergruppe B		
Ledergruppe D		
Ledergruppe H		
Ledergruppe J		
Ledergruppe T		

Gegen Aufpreis:

KTV Kopfteilverstellung manuell	–	–
RTV Rückentiefenverstellung manuell	–	–
Holzfuß Eiche geölt	2 x	2 x
Querschläferfunktion	1 x	1 x
Teilmotorische Schlaffunktion	–	–
TTFK Tonnentaschenfederkern	4 x	4 x
Universalstützfuß	–	–



Musterring

Musterring International
Josef Höner GmbH & Co. KG
Hauptstr. 134-140
33378 Rheda-Wiedenbrück

- Tel.: +49 (0)5242 592-01
- E-Mail: service@musterring.de
- Web / Blog: www.musterring.com
- Instagram: www.instagram.com/Musterring
- Facebook: www.facebook.com/Musterring