

Möbel LETZ

Finden und Wohlfühlen



Typenplan

HU-PC23005 von Hukla - Polstergruppe cognac

Wichtiger Hinweis für Sie

Etwaige Hinweise des Herstellers in dieser Produktinformation, die sich auf die Gewährleistung beziehen, haben für Sie keinerlei Bindungswirkung und können von Ihnen ignoriert werden. Ihre gesetzlichen Gewährleistungsrechte als Verbraucher uns gegenüber, als Ihrem Verkäufer, werden dadurch in keiner Weise berührt oder eingeschränkt. Sie können sich wegen aller Mängel jederzeit an uns wenden. Darüber hinaus gehende Herstellergarantien bleiben natürlich unberührt. Dieser Artikel wird hergestellt von HUKLA Comfortbetten GmbH & Co. KG, Diepenauer Heide 1, 31603 Diepenau, Deutschland

Möbel Letz GmbH
Am Gewerbepark 11
06895 Zahna-Elster

Tel.: 035383 - 6018 50

Fax.: 035383 - 6018 17

Einzeltypenprogramm





Modellbeschreibung:

Gestell: Metall, Hartholz und andere Holzwerkstoffe
Sitz: voll durchgeschäumter Federkern in 3 verschiedenen H2L-Sitzhärten lieferbar ummantelt mit Polstervlies auf dauerelastischen Wellenfedern
 2 verschiedene Sitzhöhen preisgleich wählbar / 46 cm oder 48 cm
Rücken: hochelastische Polstergurte mit hochwertigem Kaltschaum inklusive einzeln verstellbarer Kopfpolster mit Rasterverstellung und Faltenoptimierung
Stoff: Alle Typen sind im Rücken echt bezogen!
 (außer 2,5- und 3-Sitzer mit und ohne Bettfunktion)
Rücken echt gegen Aufpreis lieferbar
Leder: Alle Typen sind im Rücken unecht bezogen!
 (außer Sessel und 2-Sitzer mit zwei Armlehnen) **Rücken echt gegen Aufpreis lieferbar**
Armteil: Armteil mit Rasterverstellung für AL A / **gegen Aufpreis lieferbar**
Liegefläche: mit hochwertigem Matratzendrell bezogen / Metallgriff
Liegefläche echt gegen Aufpreis lieferbar
Bezugsstoff/Leder: Modelltype ist nur einfarbig lieferbar



ca. Massangaben in cm

Höhe: 86-106 oder 88-108
Tiefe: 105
Relaxtiefe: 170
Sitzhöhe: 46 oder 48
Sitztiefe: 55
Armlehne A: 28
Armlehne B: 21
Armlehne C: 21

Wichtiger Hinweis zu den Maßangaben:
 Die Maße in der Preisliste sind für Armlehne B/C angegeben.
Für Armlehne A rechnen Sie bitte pro Armlehne 7 cm dazu!

Sitzhärten preisgleich



H2L-Wahlweise in 3 verschiedenen Sitzhärten (ohne Mehrpreis)
 Bitte grundsätzlich angeben! Empfehlung: F2



F1-weich



F2-mittel




F3-fest

Sitzhöhen preisgleich



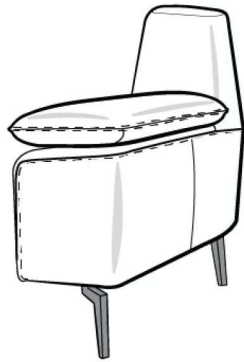
Sitzhöhe 46 cm



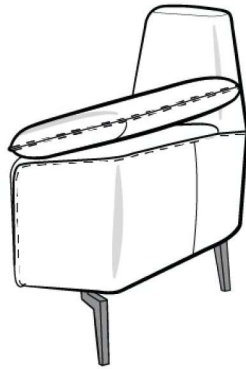
Sitzhöhe 48 cm

Bitte alle erforderlichen Vorgaben zu einer Bestellung beachten. Beginnen Sie Ihre Angaben mit der davorstehend linken Type. (Bitte Stellskizze mitsenden)
 Die Nahtverarbeitung oder Notwendigkeit zusätzlicher/geänderter Nähte kann im Vergleich zwischen der Stoff-/Leder Ausführung unterschiedlich ausfallen. Faltenbildung ist ein normaler Prozess. Diese stellt keinen Qualitätsmangel dar, sondern ist modellbedingt gewollt und eine warentypische Eigenschaft. Alle Maßangaben sind ca. Maße und können geringfügig abweichen. Ausführungen der abgebildeten Modelle sowie deren Skizzen sind unverbindlich und können sich ändern. Technische Änderungen an unserer Produkten behalten wir uns vor. Gleiches gilt für Preisirrtümer. Maßgebend ist der aktuelle Stand der Kollektion. Die Liegeflächen-Maße (falls Schlaffunktion im Typenplan vorhanden) sind in Kombination von einem Querschläfer mit Armlehne und Spitzecke (SE) angegeben und ändern sich geringfügig in Kombination mit anderen Typen. Holz ist ein Naturprodukt und eventuelle Farbabweichungen oder Maserungen können nicht beeinflusst werden und stellen keinen Reklamationsgrund dar.
 Hinweis für Träger von Herzschrittmachern: Alle eingebauten Elektromotoren entsprechen den DIN- und VDE Vorschriften. Wir empfehlen, um eventuellen Problemen vorzubeugen, den Arzt zu befragen

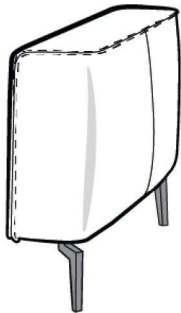
Armteilausführungen



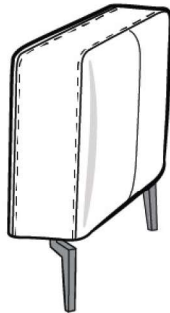
Armlehne A mit Biese



**Armlehne A mit Biese
Armlehne mit Armteilverstellung
gegen Aufpreis**



Armlehne B mit Biese



Armlehne C mit Kappnaht

Fußausführungen - preisgleich ca. 16 cm oder 18 cm Höhe bodenfreie Füße

Hinweis zu den wählbaren Füßen:
Fußhöhe 16 cm = Sitzhöhe 46 cm
Fußhöhe 18 cm = Sitzhöhe 48 cm



**Metallfuß chromfarbig
W010-M03**



**Metallfuß schwarz
W010-M01**



**Metallfuß chromfarbig
W044-M03**



**Metallfuß schwarz
W044-M01**



**Holzfuß
W016**

Farbtöne für wählbare Holzfarben

BUCHE



**P19
Erlefarben**



**P21
Nussbaumfarben**



**P48
Eichefarben maron**

EICHE



**P58
Eiche bianco**


Bitte alle erforderlichen Vorgaben zu einer Bestellung beachten. Beginnen Sie Ihre Angaben mit der davorstehend linken Type. (Bitte Stellskizze mitsenden)

Die Nahtverarbeitung oder Notwendigkeit zusätzlicher/geänderter Nähte kann im Vergleich zwischen der Stoff-/Leder Ausführung unterschiedlich ausfallen. Faltenbildung ist ein normaler Prozess. Diese stellt keinen Qualitätsmangel dar, sondern ist modellbedingt gewollt und eine warentypische Eigenschaft. Alle Maßangaben sind ca. Maße und können geringfügig abweichen. Ausführungen der abgebildeten Modelle sowie deren Skizzen sind unverbindlich und können sich ändern. Technische Änderungen an unserer Produkten behalten wir uns vor. Gleiches gilt für Preisirrtümer.

Maßgebend ist der aktuelle Stand der Kollektion. Die Liegeflächen-Maße (falls Schlaffunktion im Typenplan vorhanden) sind in Kombination von einem Querschläfer mit Armlehne und Spitzecke (SE) angegeben und ändern sich geringfügig in Kombination mit anderen Typen. Holz ist ein Naturprodukt und eventuelle Farbabweichungen oder Maserungen können nicht beeinflusst werden und stellen keinen Reklamationsgrund dar.

Hinweis für Träger von Herzschrittmachern: Alle eingebauten Elektromotoren entsprechen den DIN- und VDE Vorschriften. Wir empfehlen, um eventuellen Problemen vorzubeugen, den Arzt zu befragen.

Beschreibung Funktionen

WallAway 1-motorisch mit schwebender Optik (WAS1) - gegen Aufpreis


max. Belastbarkeit 120kg

WallAway-Funktion pro Sitz wählbar



2x Touch-Button
(seitlich links im Sitz)

Die Kopfpolster in die gewünschte Position einstellen.

Durch Betätigen des **Touch-Button**, fährt die Beinauflage auf Sitzhöhe und der Sitz zusätzlich einige cm nach oben sowie nach vorne in eine Relax-Position, hierbei bleibt der Rücken wandfrei.

Der Rücken fährt nun anschließend weiter bis zur Liegeposition und der Sitz fährt in dieser Bewegung weiter mit nach vorne und oben. Der Rücken bleibt weiterhin wandfrei.

Individuelle Zusammenstellung der einzelnen Sitzfunktionen in den Typen möglich. (siehe Aufpreise)
NICHT mit VZMO in einem Sitz möglich!

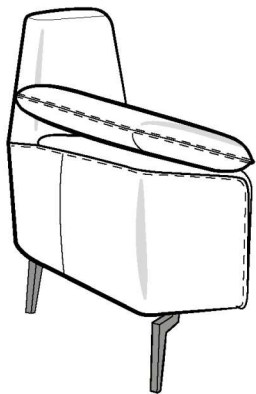
WallAway 2-motorisch + motorisch verstellbares Kopfpolster mit schwebender Optik (WAS2) - gegen Aufpreis


max. Belastbarkeit 120kg

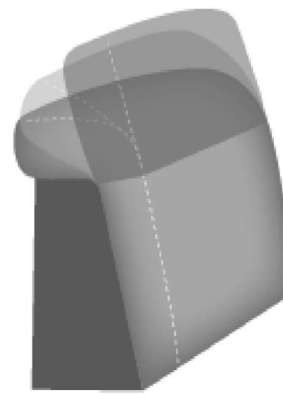
WallAway-Funktion pro Sitz wählbar

wie WallAway 1-motorisch, jedoch **inkl.** motorischer Kopfpolsterverstellung und nur in Kombination mit motorischer WallAway-Funktion im Sitz möglich. Auslösung durch 2x zusätzliche **Touch-Button** im Sitz.

Individuelle Zusammenstellung der einzelnen Sitzfunktionen in den Typen möglich. (siehe Aufpreise)
NICHT mit VZMO in einem Sitz möglich!

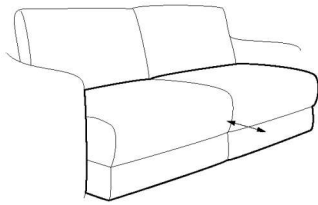
Armteil mit Rasterverstellung (AV) - gegen Aufpreis


Armteil mit Rasterverstellung in allen Elementen mit Armlehne A möglich;
in der Type nur komplett möglich
NICHT möglich im Sessel

Kopfpolsterverstellung inklusive (KV)



inklusive einzeln verstellbarer Kopfpolster mit Rasterfunktion und Faltenoptimierung

Beschreibung Funktionen

Vorziehbank motorisch (VZMO)  - **gegen Aufpreis**

Der Sitz lässt sich individuell,
motorisch bis zu ca. 19 cm nach
vorne ausziehen.
Bedienung über Touch-Button.

Nicht in Verbindung mit WA in einem Sitz möglich!

Handschalter (HS) - **gegen Aufpreis**

für motorische Bedienung,
nur in Sitzen mit Armlehne und in Verbindung mit
WAS1, WAS2 und VZMO;
CanMoLi ist standardmäßig immer mit Handschalter
ohne Aufpreis!

Akku für motorische Funktion - **gegen Aufpreis**

für kabellose Funktion im Sitz,
nur in Verbindung mit WAS1, WAS2, VZMO
und CanMoLi möglich
2,2Ah Li-ion

