

Möbel LETZ

Finden und Wohlfühlen



Typenplan

HU-SF24079 von Hukla - Ecksofa Variante links grau

Wichtiger Hinweis für Sie

Etwaige Hinweise des Herstellers in dieser Produktinformation, die sich auf die Gewährleistung beziehen, haben für Sie keinerlei Bindungswirkung und können von Ihnen ignoriert werden. Ihre gesetzlichen Gewährleistungsrechte als Verbraucher uns gegenüber, als Ihrem Verkäufer, werden dadurch in keiner Weise berührt oder eingeschränkt. Sie können sich wegen aller Mängel jederzeit an uns wenden. Darüber hinaus gehende Herstellergarantien bleiben natürlich unberührt. Dieser Artikel wird hergestellt von HUKLA Comfortbetten GmbH & Co. KG, Diepenauer Heide 1, 31603 Diepenau, Deutschland

Möbel Letz GmbH
Am Gewerbepark 11
06895 Zahna-Elster

Tel.: 035383 - 6018 50

Fax.: 035383 - 6018 17

Einzeltypenprogramm



HUKLA[®]
So will ich leben



Modellbeschreibung:

Gestell: Metall, Hartholz und andere Holzwerkstoffe
Sitz: voll durchgeschäumter Federkern in 3 verschiedenen H2L-Sitzhärten lieferbar ummantelt mit Polstervlies auf dauerelastischen Wellenfedern
Rücken: 2 verschiedene Sitzhöhen preisgleich wählbar / 46 cm oder 48 cm hochelastische Polstergurte mit hochwertigem Kaltschaum inklusive einzeln verstellbarer Kopfpolster mit Rasterfunktion und Faltoptimierung
Stoff: Alle Typen sind im Rücken echt bezogen! (außer 2,5- und 3-Sitzer)
Leder: Rücken echt gegen Aufpreis lieferbar! Alle Typen sind im Rücken unecht bezogen! (außer Sessel und 2-Sitzer mit zwei Armlehnen) Rücken echt gegen Aufpreis lieferbar
Bezugstoff/Leder: Modelltype ist nur einfarbig lieferbar



ca. Massangaben in cm

Höhe: 82/106 oder 84/108
Tiefe: 106
Relaxtiefe: 175
Sitzhöhe: 46 oder 48
Sitztiefe: 54
Armlehne: 24

Fußausführungen - ca. 11 cm oder 13 cm preisgleich

Hinweis zu den wählbaren Füßen:
 Fußhöhe 11 cm = Sitzhöhe 46 cm
 Fußhöhe 13 cm = Sitzhöhe 48 cm



Metallfuß chromfarbig
W009-M03



Metallfuß schwarz
W009-M01



Alufuß poliert
W014-M25

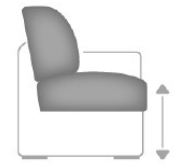


Alufuß schwarz
W014-M01

Sitzhöhen preisgleich



Sitzhöhe 46 cm



Sitzhöhe 48 cm

Sitzhärten preisgleich



H2L-Wahlweise in 3 verschiedenen Sitzhärten (ohne Mehrpreis). Bitte grundsätzlich angeben! Empfehlung: F2



F1-weich



F2-mittel




F3-fest

Bitte alle erforderlichen Vorgaben zu einer Bestellung beachten. Beginnen Sie Ihre Angaben mit der davorstehend linken Type. (Bitte Stellskizze mitsenden)
 Die Nahtverarbeitung oder Notwendigkeit zusätzlicher/geänderter Nähte kann im Vergleich zwischen der Stoff-/Leder Ausführung unterschiedlich ausfallen. Faltenbildung ist ein normaler Prozess. Diese stellt keinen Qualitätsmangel dar, sondern ist modellbedingt gewollt und eine warentypische Eigenschaft. Alle Maßangaben sind ca. Maße und können geringfügig abweichen. Ausführungen der abgebildeten Modelle sowie deren Skizzen sind unverbindlich und können sich ändern. Technische Änderungen an unserer Produkten behalten wir uns vor. Gleiches gilt für Preisirrtümer. Maßgebend ist der aktuelle Stand der Kollektion. Die Liegeflächen-Maße (falls Schlafffunktion im Typenplan vorhanden) sind in Kombination von einem Querschläfer mit Armlehne und Spitzecke (SE) angegeben und ändern sich geringfügig in Kombination mit anderen Typen. Holz ist ein Naturprodukt und eventuelle Farbabweichungen oder Maserungen können nicht beeinflusst werden und stellen keinen Reklamationsgrund dar.
 Hinweis für Träger von Herzschrittmachern: Alle eingebauten Elektromotoren entsprechen den DIN- und VDE Vorschriften. Wir empfehlen, um eventuellen Problemen vorzubeugen, den Arzt zu befragen

Beschreibung Funktionen

WallAway Herz-Waage 1-motorisch + manuell verstellbares Kopfpolster (WAH1) 
 gegen Aufpreis

WallAway-Funktion pro Sitz wählbar




max. Belastbarkeit 120kg

Das Kopfpolster in die gewünschte Position einstellen. Durch Betätigen **des Handschalters** fährt die Beinauflage auf Sitzhöhe und der Sitz zusätzlich einige cm nach oben, sowie nach vorne in eine Relax-Position, hierbei bleibt der Rücken wandfrei. Der Rücken fährt nun anschließend weiter bis zur Liegeposition und der Sitz fährt in dieser Bewegung weiter mit nach vorne und oben bis in eine angenehme Herz&Waage Position. Bedienung nur über **Handschalter** möglich.

Individuelle Zusammenstellung der einzelnen Sitzfunktionen in den Typen möglich. (siehe Aufpreise) NICHT mit VZMO in einer Type möglich!

WallAway Herz-Waage 2-motorisch + motorisch verstellbares Kopfpolster (WAH2) 
 gegen Aufpreis

WallAway-Funktion pro Sitz wählbar



max. Belastbarkeit 120kg

Funktionalität wie WallAway Herz-Waage 1-motorisch, jedoch **inkl.** motorischer Kopfpolsterverstellung (daher bitte separaten Aufpreis beachten), und nur in Kombination mit motorischer WallAway-Funktion im Sitz möglich. Bedienung nur über **Handschalter** möglich.

Individuelle Zusammenstellung der einzelnen Sitzfunktionen in den Typen möglich. (siehe Aufpreise) NICHT mit VZMO in einer Type möglich!

WallAway Herz-Waage Comfort-Variante 2-motorisch (WAHC2) 
 gegen Aufpreis

WallAway-Funktion pro Sitz wählbar



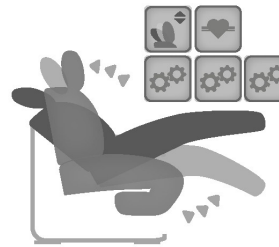
max. Belastbarkeit 120kg

Funktionalität wie WallAway Herz-Waage 1-motorisch, jedoch mit einer unabhängigen Beinauflage - und Sitzneigung - Regulierung mittels eines zusätzlichen Motors (2-motorisch) und nur in Kombination mit motorischer WallAway-Funktion im Sitz möglich. Bedienung nur über **Handschalter** möglich.

Individuelle Zusammenstellung der einzelnen Sitzfunktionen in den Typen möglich. (siehe Aufpreise) NICHT mit VZMO in einer Type möglich!

WallAway Herz-Waage Comfort-Variante 3-motorisch (WAHC3) 
 gegen Aufpreis

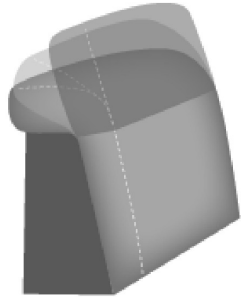
WallAway-Funktion pro Sitz wählbar




max. Belastbarkeit 120kg

Funktionalität wie WallAway Herz-Waage 2-motorisch, jedoch mit einer unabhängigen Beinauflage - und Sitzneigung - Regulierung mittels eines zusätzlichen Motors (3-motorisch) und nur in Kombination mit motorischer WallAway-Funktion im Sitz möglich. Bedienung nur über **Handschalter** möglich.

Individuelle Zusammenstellung der einzelnen Sitzfunktionen in den Typen möglich. (siehe Aufpreise) NICHT mit VZMO in einer Type möglich!

Beschreibung Funktionen
Kopfpolsterverstellung inklusive (KV)


inklusive einzeln verstellbarer Kopfpolster mit Rasterfunktion und Faltenoptimierung

Vorziehbank motorisch (VZMO) ■ - gegen Aufpreis


Der Sitz lässt sich individuell, motorisch bis zu ca. 19 cm nach vorne ausziehen. Bedienung über Touch-Button.

Nicht in Verbindung mit WA-Funktion in einem Sitz möglich!

Akku für motorische Funktion - gegen Aufpreis


für kabellose Funktion im Sitz, nur in Verbindung mit WAH1, WAH2, WAHC2, WAHC3, VZMO und CanMo möglich
2,2Ah Li-ion

Handschalter (HS) - gegen Aufpreis


für motorische Bedienung, nur in Sitzen mit Armlehne und in Verbindung mit VZMO und CanMo möglich
WA-Funktion standardmäßig immer mit HS ohne Aufpreis

