

# Möbel LETZ

*Finden und Wohlfühlen*



## Typenplan

MP-IN24045 von Megapol - Wohnlandschaft Variante rechts natur

### **Wichtiger Hinweis für Sie**

Etwaige Hinweise des Herstellers in dieser Produktinformation, die sich auf die Gewährleistung beziehen, haben für Sie keinerlei Bindungswirkung und können von Ihnen ignoriert werden. Ihre gesetzlichen Gewährleistungsrechte als Verbraucher uns gegenüber, als Ihrem Verkäufer, werden dadurch in keiner Weise berührt oder eingeschränkt. Sie können sich wegen aller Mängel jederzeit an uns wenden. Darüber hinaus gehende Herstellergarantien bleiben natürlich unberührt. Dieser Artikel wird hergestellt von MEGAPOL polstermöbel gmbh & co. kg, Diepenauer Heide 1, 31603 Diepenau, Deutschland

Möbel Letz GmbH  
Am Gewerbepark 11  
06895 Zahna-Elster

Tel.: 035383 - 6018 50

Fax.: 035383 - 6018 17

# Einzeltypenprogramm



**Modellbeschreibung:**

<b>Gestell:</b>	Hartholz und andere Holzwerkstoffe
<b>Sitz:</b>	SOFTSitz = zwei Kaltschaumqualitäten in unterschiedlichen Härten und Höhen in Sandwichbauweise vereint Sitztiefenverstellung für individuelle Sitztiefe / <b>gegen Aufpreis lieferbar</b>
<b>Rücken:</b>	hochelastische Polstergurte mit hochwertigem Kaltschaum und einer Fibreball-Steppmatte abgedeckt Alle Typen sind im Rücken echt bezogen!
<b>Bezugstoff:</b>	Modell ist nur einfarbig lieferbar

**ca. Maßangaben in cm**

<b>Höhe:</b>	85
<b>Tiefe:</b>	106
<b>Sitzhöhe:</b>	45
<b>Sitztiefe Standard:</b>	68
<b>Sitztiefe mit ST:</b>	53
<b>Armlehne:</b>	24

**Fußausführungen preisgleich - Höhe ca. 18 cm**

**Metallfuß glänzend**  
W010-M03




**Metallfuß schwarz**  
W010-M01



**Metallfuß schwarz  
mit Holz Wildeiche**  
W010-H07

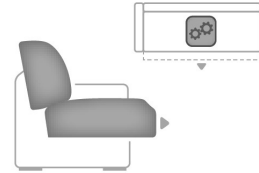
**Bitte alle erforderlichen Vorgaben zu einer Bestellung beachten. Beginnen Sie Ihre Angaben mit der davorstehend linken Type. (Bitte Stellskizze mitsenden!)**

Die Nahtverarbeitung oder Notwendigkeit zusätzlicher/geänderter Nähte kann im Vergleich zwischen der Stoff-/Leder Ausführung unterschiedlich ausfallen. Faltenbildung ist ein normaler Prozess. Diese stellt keinen Qualitätsmangel dar, sondern ist modellbedingt gewollt und eine warentypische Eigenschaft. Alle Maßangaben sind ca. Maße und können geringfügig abweichen. Ausführungen der abgebildeten Modelle sowie deren Skizzen sind unverbindlich und können sich ändern. Technische Änderungen an unseren Produkten behalten wir uns vor. Gleiches gilt für Preisirrtümer. Maßgebend ist der aktuelle Stand der Kollektion. Die Liegeflächen-Maße (falls Schlaffunktion im Typenplan vorhanden) sind in Kombination von einem Querschläfer mit Armlehne und Spitzecke (SE) angegeben und ändern sich geringfügig in Kombination mit anderen Typen. Holz ist ein Naturprodukt und eventuelle Farbabweichungen oder Maserungen können nicht beeinflusst werden und stellen keinen Reklamationsgrund dar. Hinweis für Träger von Herzschrittmachern: Alle eingebauten Elektromotoren entsprechen den DIN- und VDE Vorschriften. Wir empfehlen, um eventuellen Problemen vorzubeugen, den Arzt zu befragen.

**Beschreibung Funktionen****Sitztiefenverstellung (ST)  - gegen Aufpreis**

Durch leichtes Anheben und Vorziehen des Rückenkissens gestalten Sie eine weitere Sitztiefe.  
In der jeweiligen Type nur komplett und nicht individuell bestellbar.

**ST und VZMO zusammen in einer Type nicht möglich!**

**Vorziehbank motorisch (VZMO)  - gegen Aufpreis**

Der Sitz lässt sich individuell, motorisch bis zu ca. 19 cm nach vorne ausziehen.  
Bedienung per Touch-Button

**ST und VZMO zusammen in einer Type nicht möglich!**

**Handschalter (HS) - gegen Aufpreis**

für motorische Bedienung,  
nur in Sitzen mit Armlehne und  
in Verbindung mit motorischen  
Funktionen möglich

# Darstellung des Stoffverlaufs beim Bezug Cord und Feincord

Dieses Modell ist auch in Cord / Feincord lieferbar.

Cord-/ Feincord Stoffverlauf entnehmen Sie bitte den exemplarischen Piktogrammen.



Zwischenelement




Ecken



Sofa/Canape



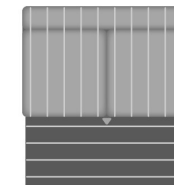
Abschlusselement



Hocker



Bettcouch/Bett-/Liege-/Schlafsofa



Hinweis: Stoffverlauf beim Bettauszug ist stets horizontal.

**Bitte alle erforderlichen Vorgaben zu einer Bestellung beachten. Beginnen Sie Ihre Angaben mit der davorstehend linken Type. (Bitte Stellskizze mitsenden)**

Die Nahtverarbeitung oder Notwendigkeit zusätzlicher/geänderter Nähte kann im Vergleich zwischen der Stoff-/Lederausführung unterschiedlich ausfallen. Faltenbildung ist ein normaler Prozess. Diese stellt keinen Qualitätsmangel dar, sondern ist modellbedingt gewollt und eine warentypische Eigenschaft.

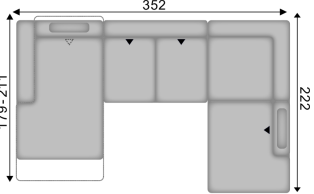
Alle Maßangaben sind ca. Maße und können geringfügig abweichen. Ausführungen der abgebildeten Modelle sowie deren Skizzen sind unverbindlich und können sich ändern. Technische Änderungen an unseren Produkten behalten wir uns vor.














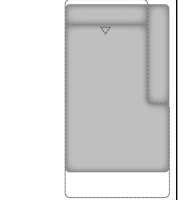
Gleiches gilt für Preisirrtümer. Maßgebend ist der aktuelle Stand













der Kollektion. Die Liegeflächen-Maße (falls Schlaffunktion im Typenplan vorhanden) sind in Kombination von einem Querschläfer mit Armlehne und Spitzecke (SE) angegeben und ändern sich geringfügig in Kombination mit anderen Typen.








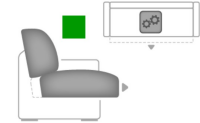

Holz ist ein Naturprodukt und evtl. Farbabweichungen oder Maserungen können nicht beeinflusst werden und stellen keinen Reklamationsgrund dar.


Hinweis für Träger von Herzschrittmachern: Alle eingebauten Elektromotoren entsprechen den DIN- und VDE Vorschriften. Wir empfehlen, um eventuellen Problemen vorzubeugen, den Arzt zu befragen.

Nr.	Artikel	Bild	Beschreibung					
				1	2	3	4	5
<b>Kombinationen</b>								
1	siehe Beschreibung		<p>KSG CanGXMoLiL = Canape gerade X mit motorischer Verstellbarkeit bis zur abgeschrägten Liegeposition und großer Kopfstütze, Armlehne links;                  2,5EL ST = 2,5-Sitzer Zwischenelement mit Sitztiefenverstellung, ohne Armlehnen;                  1,5KOGR ST KSGR = 1,5-Sitzer Kombielement gerade mit Sitztiefenverstellung und großer Kopfstütze rechts, Anstelhocker rechts</p>					

Nr.	Artikel	Bild	Nr.	Artikel	Bild	B	H	T	Beschreibung						
										1	2	3	4	5	
<b>Sofa / Canapé</b>															
100	3					208	85	106	3-Sitzer						
101	2,5					182	85	106	2,5-Sitzer						
<b>Abschlusselement</b>															
200	3L		201	3R		184	85	106	3-Sitzer, Armlehne links oder rechts						
206	2,5L		207	2,5R		158	85	106	2,5-Sitzer, Armlehne links oder rechts						
218	1,5XLL		219	1,5XLR		132	85	106	1,5-Sitzer XXL, Armlehne links oder rechts						
324	Aho1,5		325	1,5AhoR		120	85	106	1,5-Sitzer und Anstelhocker links oder rechts						
309	CanGXL		310	CanGXR		112	85	179	Canape gerade X, Armlehne links oder rechts						
304.3	CanGXMöLIL		304.4	CanGXMöLIR		112	85	179 - 211	Canape gerade X mit motorischer Verstellbarkeit bis zur abgeschrägten Liegeposition (Bedienung per Handschalter), Armlehne links oder rechts						

Nr.	Artikel	Bild	Nr.	Artikel	Bild	B	H	T	Beschreibung					
										1	2	3	4	5
358	CanGXLL		359	CanGXLR		138	85	179	Canape gerade XL, Armlehne links oder rechts					
358.1	CanGXLMoLIL		358.2	CanGXLMoLIR		138	85	179 - 211	Canape gerade XL mit motorischer Verstellbarkeit bis zur abgeschrägten Liegeposition (Bedienung per Handschalter), Armlehne links oder rechts					
241.1	1,5KOGL		241.2	1,5KOGR		106	85	222	1,5-Sitzer-Kombielement links oder rechts mit Anstellhocker - ST im Eckteil nicht möglich -					
<b>Zwischenelement</b>														
351	2,5EL					134	85	106	2,5-Sitzer, ohne Armlehnen					
<b>Ecke</b>														
411	SEG					106	85	106	Spitzecke groß					
<b>Hocker</b>														
644	XL Ho					93	45	71	XL Hocker, fest gepolstert, nur mit Polyätherschaum- polsterung lieferbar					
<b>Kissen</b>														
659	Nierenkissen klein					58	25		Nierenkissen klein					
659.1	Nierenkissen groß					70	25		Nierenkissen groß empfohlen für 3-Sitzer, CanGX, CanGXL und 1,5-Sitzer					
652	Kissen mit breiter Biese 52x52					52	52		Kissen mit breiter Biese					

Nr.	Artikel	Bild	Nr.	Artikel	Bild	B	H	T	Beschreibung					
										1	2	3	4	5
653	Kissen mit breiter Biese 62x62					62	62		Kissen mit breiter Biese					
650	Kissen 50x50					50	50		Kissen					
651	Kissen 40x40					40	40		Kissen					
<b>Kopfstütze</b>														
700	Kopfstütze KS					53	16	15	Kopfstütze verstellbar in Höhe und Neigung, inkl. Kopfstützensvorrichtung					
703	Kopfstütze groß KSG					63	16	15	Kopfstütze groß verstellbar in Höhe und Neigung, inkl. Kopfstützensvorrichtung nur lieferbar bei 3-Sitzer, 1,5-Sitzer, 1,5Aho, CanGX und 1,5KOG!					
700.1	Aufpreis KS-Vorrichtung								nur KS-Vorrichtung pro Sitz ohne Kopfstütze (möglich an jeder Kopfstützenposition) Bitte genau angeben! (Hinweise in den Elementen beachten)					
<b>Zubehör / Kleinteile</b>														
706	Aufpreis Sitztiefenverstellung								Aufpreis je ST Sitztiefenverstellung, in der jeweiligen Type nur komplett lieferbar - nur bei ausgewählten Typen möglich (s. Piktogramm) - nicht zusammen mit VZMO in einer Type möglich -					
709	Aufpreis VZMO Vorziehb.-+Motor								Aufpreis VZMO Vorziehbank motorisch, ca. 19 cm ausziehbar - nur bei ausgewählten Typen möglich (s. Piktogramm) - nicht zusammen mit ST in einer Type möglich - Bedienung per Touch-Button					
738	Aufpreis HS Handschalter								Aufpreis je HS Handschalter für mot. Bedienung pro Sitz mit Armlehne - nur in Verbindung mit mot. Funktionen - (Nur in Sitzen mit Armlehne möglich)					

Nr.	Artikel	Bild	Nr.	Artikel	Bild	B	H	T	Beschreibung					
										1	2	3	4	5
726	Stoffmetrage lfd. Meter								ca. 140 cm breit; ab 0,5 Meter und in 10 cm Schritten bestellbar					