

Möbel LETZ

Finden und Wohlfühlen



Typenplan

9566 von Himolla - Ledersofa Ausführung links asche

Wichtiger Hinweis für Sie

Etwaige Hinweise des Herstellers in dieser Produktinformation, die sich auf die Gewährleistung beziehen, haben für Sie keinerlei Bindungswirkung und können von Ihnen ignoriert werden. Ihre gesetzlichen Gewährleistungsrechte als Verbraucher uns gegenüber, als Ihrem Verkäufer, werden dadurch in keiner Weise berührt oder eingeschränkt. Sie können sich wegen aller Mängel jederzeit an uns wenden. Darüber hinaus gehende Herstellergarantien bleiben natürlich unberührt. Dieser Artikel wird hergestellt von himolla Polstermöbel GmbH, Landshuter Str. 38, 84416 Taufkirchen, Deutschland

Möbel Letz GmbH
Am Gewerbepark 11
06895 Zahna-Elster

Tel.: 035383 - 6018 50

Fax.: 035383 - 6018 17

9566 TANGRAM MOTION



9566 TANGRAM MOTION

MODELLBESCHREIBUNG

Geradliniges und zeitloses Design mit konfigurierbarem Sitzkomfort. TANGRAM überzeugt durch seine klare Optik, langlebige Qualität und Nachhaltigkeit. Wählen Sie aus einem breiten Spektrum an hochwertigen, funktionalen und teilweise speziell ausgerüsteten Bezugsmaterialien und profitieren Sie von der umfangreichen Stoff- und Lederkollektion.

POLSTERUNG

Verarbeitung Polsteroberfläche: leger
Rücken: Formasoft Kaltschaum

NAHTBILD

Nahtart: Kappnaht
Kontrastziernaht: möglich

SITZKOMFORT

Der Sitzkomfort ist in 2 Härtegraden wählbar:
Superlastic med
Superlastic soft

BEZUGSINFORMATION

Rückenspannteil: echt, Vlies
Bezugsbesonderheiten: für Mohairstoffe nicht geeignet
Bezugskombination: nicht möglich

KIPPSCHALTER

Die elektrische Funktion erfolgt mit einem Kippschalter seitlich am Sitzfeld.

METALLFUSS

Metallfuß 62 Edelstahloptik
Metallfuß 63 Anthrazit



ACHTUNG

Bei Kombination von Zwischen- und Abschlusselementen erfolgt die Lieferung mit Stützfuß (Var. 96).

⚡ Varianten sind elektrisch

✂ Varianten mit entsprechenden Vermerk werden aus Gewichtsgründen zerlegt angeliefert (eine Aufbauanleitung liegt bei).

ABMESSUNGEN

Alle Maßangaben sind ca.-Maße und können geringfügig abweichen.
Für die Betätigung der Wallfreefunktion wird ein Wandabstand von 4cm benötigt.

9566 TANGRAM MOTION

ABSCHLUSSELEMENT OFFEN MIT INTEGRIERTER ECKE

Kopfteil man.
inkl. Stauraum außen



91/92 H li/re

ABSCHLUSSELEMENT OFFEN MIT INTEGRIERTER ECKE

inkl. Stauraum außen



91/92 N li/re

SOFA 2 1/2-SITZER MANUELL

Wallfreef. man.
Fußteil man.
Rücken man.
Kopfteil man.



81 H

SOFA 2 1/2-SITZER ELEKTRISCH


Wallfreef. elektr.
Fußteil elektr.
Rücken elektr.
Kopfteil man.



81 J

SOFA 2-SITZER MANUELL


Wallfreef. man.
Fußteil man.
Rücken man.
Kopfteil man.



80 H

SOFA 2-SITZER ELEKTRISCH

Wallfreef. elektr.
Fußteil elektr.
Rücken elektr.
Kopfteil man.



80 J

METALLFUSS SH 47

KUNSTSTOFFF. SH 47

B/T/H ca.
SB/ST/SH ca.
GB/GT/GH ca.

97/239/84
80/54/47
97/239/102

97/239/84
80/54/47
97/239/84

198/101/84
75/54/47
198/164/102

198/101/84
75/54/47
198/164/102

168/101/84
60/54/47
168/164/102

168/101/84
60/54/47
168/164/102

Stoffverbrauch

7.80 6.85

7.25 6.30

8.20

8.15

7.30

7.25

STOFF

Fremdstoff

08

09

10

11

12

13

14

15

16

18

20

24

30

33

LEDER

18

22

24

27

31

33

35

45

71 TORRO

9566 TANGRAM MOTION

ABSCHLUSSELEMENT OFFEN

Kopfteil man.
inkl. Stauraum außen



71/72 H li/re

ABSCHLUSSELEMENT OFFEN

inkl. Stauraum außen



71/72 N li/re

ABSCHLUSSELEMENT 2 1/2-SITZER

Kopfteil man.



65/66 H li/re

ABSCHLUSSELEMENT 2 1/2-SITZER



65/66 N li/re

ABSCHLUSSELEMENT 2-SITZER

Kopfteil man.



63/64 H li/re

ABSCHLUSSELEMENT 2-SITZER



63/64 N li/re

METALLFUSS SH 47

KUNSTSTOFF. SH 47

B/T/H ca.
SB/ST/SH ca.
GB/GT/GH ca.

138/101/84
75/54/47
138/101/102

138/101/84
75/54/47
138/101/84

175/101/84
75/54/47
175/101/102

175/101/84
75/54/47
175/101/84

145/101/84
60/54/47
145/101/102

145/101/84
60/54/47
145/101/84

Stoffverbrauch 4.20 3.95

4.05 3.80

5.85 5.25

5.50 4.95

5.05 4.65

4.80 4.40

STOFF

Fremdstoff

08

09

10

11

12

13

14

15

16

18

20

24

30

33

LEDER

18

22

24

27

31







33

35

45

71 TORRO

9566 TANGRAM MOTION

	SOFA 2 1/2-SITZER	SOFA 2 1/2-SITZER	SOFA 2-SITZER	SOFA 2-SITZER	SPITZECKE	SPITZECKE
	Kopfteil man.		Kopfteil man.		Kopfteil man.	
						
METALLFUSS SH 47	61 H	61 N	60 H	60 N		
KUNSTSTOFFF. SH 47					59 X	59 Y
B/T/H ca.	198/101/84	198/101/84	168/101/84	168/101/84	97/97/84	97/97/84
SB/ST/SH ca.	75/54/47	75/54/47	60/54/47	60/54/47	-/54/47	-/54/47
GB/GT/GH ca.	198/101/102	198/101/84	168/101/102	168/101/84	97/97/102	97/97/84
Stoffverbrauch	6.80 6.35	6.50 9.15	6.05	5.85	4.20 3.45	3.90 3.15
STOFF						
Fremdstoff						
08						
09						
10						
11						
12						
13						
14						
15						
16						
18						
20						
24						
30						
33						
LEDER						
18						
22						
24						
27						
31						
33						
35						
45						
71 TORRO						

9566 TANGRAM MOTION

ABSCHLUSSELEMENT 2 1/2-SITZER MANUELL

Wallfreef. man.
Fußteil außen man.
Rücken außen man.
Kopfteil man.



55/56 H li/re

ABSCHLUSSELEMENT 2 1/2-SITZER ELEKTRISCH

Wallfreef. elektr.
Fußteil außen elektr.
Rücken außen elektr.
Kopfteil man.



55/56 J li/re

ABSCHLUSSELEMENT 2-SITZER MANUELL


Wallfreef. man.
Fußteil außen man.
Rücken außen man.
Kopfteil man.



53/54 H li/re

ABSCHLUSSELEMENT 2-SITZER ELEKTRISCH

Wallfreef. elektr.
Fußteil außen elektr.
Rücken außen elektr.
Kopfteil man.



53/54 J li/re

ABSCHLUSSELEMENT OFFEN MIT INTEGRIERTER ECKE

Kopfteil man.



29/30 H li/re

ABSCHLUSSELEMENT OFFEN MIT INTEGRIERTER ECKE



29/30 N li/re

METALLFUSS SH 47

KUNSTSTOFF. SH 47

B/T/H ca.
SB/ST/SH ca.
GB/GT/GH ca.
Stoffverbrauch

175/101/84
75/54/47
175/164/102

6.65

175/101/84
75/54/47
175/164/102

6.65

145/101/84
60/54/47
145/164/102

5.95

145/101/84
60/54/47
145/164/102

5.95

97/218/84
-/54/47
97/218/102

7.25 6.30

97/218/84
-/54/47
97/218/84

6.65 5.75

STOFF

Fremdstoff

08

09

10

11

12

13

14

15

16

18

20

24

30

33

LEDER

18

22

24

27

31







33

35

45

71 TORRO

9566 TANGRAM MOTION

	SOFA 2 1/2-SITZER MANUELL	SOFA 2 1/2-SITZER ELEKTRISCH	SOFA 2 1/2-SITZER MANUELL	SOFA 2 1/2-SITZER ELEKTRISCH	ZWISCHENELEMENT	ZWISCHENELEMENT
	Wallfreef. man. Fußteil rechts man. Rücken rechts man. Kopfteil man.	Wallfreef. elektr. Fußteil rechts elektr. Rücken rechts elektr. Kopfteil man.	Wallfreef. man. Fußteil links man. Rücken links man. Kopfteil man.	Wallfreef. elektr. Fußteil links elektr. Rücken links elektr. Kopfteil man.	Kopfteil man.	
						
METALLFUSS SH 47	16 H	16 J	15 H	15 J		
KUNSTSTOFFF. SH 47					07 X	07 Y
B/T/H ca.	198/101/84	198/101/84	198/101/84	198/101/84	75/101/84	75/101/84
SB/ST/SH ca.	75/54/47	75/54/47	75/54/47	75/54/47	75/54/47	75/54/47
GB/GT/GH ca.	198/164/102	198/164/102	198/164/102	198/164/102	75/101/102	75/101/84
Stoffverbrauch	7.85	7.85	7.85	7.85	2.65 2.45	2.65 2.45
STOFF						
Fremdstoff						
08						
09						
10						
11						
12						
13						
14						
15						
16						
18						
20						
24						
30						
33						
LEDER						
18						
22						
24						
27						
31						
33						
35						
45						
71 TORRO						

9566 TANGRAM MOTION

HOCKER



METALLFUSS
SH 47

03 H

KUNSTSTOFFF.
SH 47

B/T/H ca. 101/66/47
SB/ST/SH ca. -/-/47
GB/GT/GH ca. 101/66/47

Stoffverbrauch

STOFF

Fremdstoff

08

09

10

11

12

13

14

15

16

18

20

24

30

33

LEDER

18

22

24

27

31

33

35

45

71 TORRO

9566 TANGRAM MOTION

SOFAS



B 168	B 168	B 198	B 198
T 101	T 101	T 101	T 101
SB 60	SB 60	SB 75	SB 75

60	60	61	61
-----------	-----------	-----------	-----------

SH 47 / METALLFUSS	H	N	H	N
--------------------	---	---	---	---

SOFAS MIT FUNKTION




manuell Wallfree	elektrisch Wallfree	manuell Wallfree	elektrisch Wallfree	manuell Wallfree	elektrisch Wallfree	manuell Wallfree	elektrisch Wallfree
---------------------	------------------------	---------------------	------------------------	---------------------	------------------------	---------------------	------------------------

B 198	B 198	B 198	B 198	B 168	B 168	B 198	B 198
T 101	T 101	T 101	T 101	T 101	T 101	T 101	T 101
SB 75	SB 75	SB 75	SB 75	SB 60	SB 60	SB 75	SB 75

15	15	16	16	80	80	81	81
-----------	-----------	-----------	-----------	-----------	-----------	-----------	-----------

SH 47 / METALLFUSS	H	J	H	J	H	J	J
--------------------	---	---	---	---	---	---	---

ABSCHLUSSELEMENTE



B 145	B 145	B 175	B 175
T 101	T 101	T 101	T 101
SB 60	SB 60	SB 75	SB 75

63/64 li/re	63/64 li/re	65/66 li/re	65/66 li/re
--------------------	--------------------	--------------------	--------------------

SH 47 / METALLFUSS	H	N	H	N
--------------------	---	---	---	---

ABSCHLUSSELEMENTE MIT FUNKTION



manuell Wallfree	elektrisch Wallfree	manuell Wallfree	elektrisch Wallfree
---------------------	------------------------	---------------------	------------------------

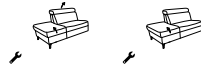
B 145	B 145	B 175	B 175
T 101	T 101	T 101	T 101
SB 60	SB 60	SB 75	SB 75

53/54 li/re	53/54 li/re	55/56 li/re	55/56 li/re
--------------------	--------------------	--------------------	--------------------

SH 47 / METALLFUSS	H	J	H	J
--------------------	---	---	---	---

9566 TANGRAM MOTION

ABSCHLUSSELEMENTE OFFEN



B 138	B 138
T 101	T 101
SB 75	SB 75
71/72 li/re	71/72 li/re

SH 47 / METALLFUSS

H N

ABSCHLUSSELEMENTE OFFEN MIT INTEGRIERTER ECKE



B 97	B 97	B 97	B 97
T 218	T 218	T 239	T 239
SB -	SB -	SB 80	SB 80
29/30 li/re	29/30 li/re	91/92 li/re	91/92 li/re

SH 47 / METALLFUSS

H N H N

ECKELEMENTE



B 97	B 97
T 97	T 97
SB -	SB -
59	59

SH 47 / KUNSTST.-FUSS

X Y

ZWISCHENELEMENTE



B 75	B 75
T 101	T 101
SB 75	SB 75
07	07

SH 47

X Y

9566 TANGRAM MOTION

HOCKER



B 101
T 66
SB -

03

SH 47 / METALLFUSS

H